



UNIVERSIDADE FEDERAL DA PARAÍBA - UFPB

**RELATÓRIO CONTÁBIL
2024**

- **Declaração do Contador**
- **Demonstrações Contábeis**
 - **Notas Explicativas**

UNIVERSIDADE FEDERAL DA PARAÍBA – 26240

DECLARAÇÃO DO CONTADOR - 2024

De acordo com análise realizada nos Demonstrativos Contábeis, Balancetes e Auditores Contábeis (CONDESAUD), declaro que os demonstrativos constantes do SIAFI (Balanços Orçamentário, Financeiro e Patrimonial; Demonstrações das Variações Patrimoniais, dos Fluxos de Caixa e das Mutações do Patrimônio Líquido), regidos pela Lei nº 4.320/1964 e pelas Normas Brasileiras de Contabilidade Aplicada ao Setor Público NBCT 16.6 aprovada pela Resolução CFC nº 1133/2008, relativos ao **exercício de 2024 do órgão 26240 – UFPB - Universidade Federal da Paraíba**, refletem adequada e integralmente a situação orçamentária, financeira e patrimonial, **exceto** quanto aos assuntos mencionados a seguir:

Depreciação e Amortização – os ajustes no sistema interno do órgão (SIPAC) começaram a ser realizados, para que se proceda aos lançamentos da Depreciação e Amortização dos bens móveis e imóveis. Além disso, a implantação do SIADS – Sistema Integrado de Administração de Serviços relativa ao módulo patrimônio foi iniciada, porém a migração da base de dados do sistema anterior ainda está pendente.

Reavaliação de Ativos (bens móveis e imóveis): com relação aos bens móveis, a área responsável está realizando o levantamento do patrimônio e quanto aos bens imóveis, a área responsável deverá elaborar Laudo de Avaliação de Imóveis, atribuindo valor (mensuração) ao imóveis, bem como o seu ajuste de valor (reavaliação).

Obras em Andamento – a referida conta não está conciliada e ajustada, devido à ausência de processos físicos e documentos de suporte para os procedimentos contábeis, referente às obras concluídas.

Bens móveis em Andamento (Importações em Andamento e Bens Móveis em Elaboração) - a referida conta não está conciliada e ajustada, devido à ausência de processos e documentos de suporte para os procedimentos contábeis.

Empenhos Inscritos e reinscritos em Restos a Pagar – todos os empenhos que foram indicados e autorizados pelo ordenador de despesa foram inscritos em Restos a Pagar, porém alguns não atendem ao que dispõe o Decreto 93.782/86 e Lei 4.320/64.

Ana Patrícia Guedes de Souza - CRC 006874/O-3 PB



MINISTÉRIO DA FAZENDA
SECRETARIA DO TESOURO NACIONAL

EXERCÍCIO 2024 PERÍODO Anual

TÍTULO BALANÇO ORÇAMENTÁRIO - TODOS OS ORÇAMENTOS

EMISSÃO 30/01/2025 PAGINA 1

SUBTÍTULO 26240 - UNIVERSIDADE FEDERAL DA PARAIBA - AUTARQUIA

ÓRGÃO SUPERIOR 26000 - MINISTÉRIO DA EDUCAÇÃO

VALORES EM UNIDADES DE REAL

RECEITA				
RECEITAS ORÇAMENTÁRIAS	PREVISÃO INICIAL	PREVISÃO ATUALIZADA	RECEITAS REALIZADAS	SALDO
RECEITAS CORRENTES	9.117.638,00	9.117.638,00	9.263.318,29	145.680,29
Receitas Tributárias	-	-	-	-
Impostos	-	-	-	-
Taxas	-	-	-	-
Contribuições de Melhoria	-	-	-	-
Receitas de Contribuições	-	-	-	-
Contribuições Sociais	-	-	-	-
Contribuições de Intervenção no Domínio Econômico	-	-	-	-
Cont. Entidades Privadas de Serviço Social Formação Profis.	-	-	-	-
Receita Patrimonial	1.318.213,00	1.318.213,00	1.814.879,73	496.666,73
Exploração do Patrimônio Imobiliário do Estado	1.318.213,00	1.318.213,00	1.814.879,73	496.666,73
Valores Mobiliários	-	-	-	-
Delegação de Serviços Públicos	-	-	-	-
Exploração de Recursos Naturais	-	-	-	-
Exploração do Patrimônio Intangível	-	-	-	-
Cessão de Direitos	-	-	-	-
Demais Receitas Patrimoniais	-	-	-	-
Receita Agropecuária	2.301,00	2.301,00	7.980,00	5.679,00
Receita Industrial	-	-	-	-
Receitas de Serviços	7.797.124,00	7.797.124,00	7.439.378,56	-357.745,44
Serviços Administrativos e Comerciais Gerais	7.797.124,00	7.797.124,00	7.439.378,56	-357.745,44
Serviços e Atividades Referentes à Navegação e ao Transporte	-	-	-	-
Serviços e Atividades Referentes à Saúde	-	-	-	-
Serviços e Atividades Financeiras	-	-	-	-
Outros Serviços	-	-	-	-
Transferências Correntes	-	-	-	-
Outras Receitas Correntes	-	-	1.080,00	1.080,00
Multas Administrativas, Contratuais e Judiciais	-	-	880,00	880,00
Indenizações, Restituições e Ressarcimentos	-	-	200,00	200,00
Bens, Direitos e Valores Incorporados ao Patrimônio Público	-	-	-	-
Multas e Juros de Mora das Receitas de Capital	-	-	-	-
Demais Receitas Correntes	-	-	-	-
RECEITAS DE CAPITAL	203.200,00	203.200,00	518.700,00	315.500,00
Operações de Crédito	-	-	-	-
Operações de Crédito Internas	-	-	-	-
Operações de Crédito Externas	-	-	-	-
Alienação de Bens	203.200,00	203.200,00	518.700,00	315.500,00
Alienação de Bens Móveis	203.200,00	203.200,00	518.700,00	315.500,00
Alienação de Bens Imóveis	-	-	-	-
Alienação de Bens Intangíveis	-	-	-	-
Amortização de Empréstimos	-	-	-	-
Transferências de Capital	-	-	-	-



MINISTÉRIO DA FAZENDA
SECRETARIA DO TESOURO NACIONAL

EXERCÍCIO 2024 PERÍODO Anual

TÍTULO BALANÇO ORÇAMENTÁRIO - TODOS OS ORÇAMENTOS

EMISSÃO 30/01/2025 PAGINA 2

SUBTÍTULO 26240 - UNIVERSIDADE FEDERAL DA PARAIBA - AUTARQUIA

ÓRGÃO SUPERIOR 26000 - MINISTÉRIO DA EDUCAÇÃO

VALORES EM UNIDADES DE REAL

RECEITA				
RECEITAS ORÇAMENTÁRIAS	PREVISÃO INICIAL	PREVISÃO ATUALIZADA	RECEITAS REALIZADAS	SALDO
Outras Receitas de Capital	-	-	-	-
Integralização do Capital Social	-	-	-	-
Resultado do Banco Central do Brasil	-	-	-	-
Remuneração das Disponibilidades do Tesouro Nacional	-	-	-	-
Resgate de Títulos do Tesouro Nacional	-	-	-	-
Demais Receitas de Capital	-	-	-	-
SUBTOTAL DE RECEITAS	9.320.838,00	9.320.838,00	9.782.018,29	461.180,29
REFINANCIAMENTO	-	-	-	-
Operações de Crédito Internas	-	-	-	-
Mobiliária	-	-	-	-
Contratual	-	-	-	-
Operações de Crédito Externas	-	-	-	-
Mobiliária	-	-	-	-
Contratual	-	-	-	-
SUBTOTAL COM REFINANCIAMENTO	9.320.838,00	9.320.838,00	9.782.018,29	461.180,29
DEFICIT			2.280.709.780,49	2.280.709.780,49
TOTAL	9.320.838,00	9.320.838,00	2.290.491.798,78	2.281.170.960,78
CRÉDITOS ADICIONAIS ABERTOS	-	76.489.657,00	-	-76.489.657,00
Superavit Financeiro	-	-	-	-
Excesso de Arrecadação	-	-	-	-
Créditos Cancelados	-	76.489.657,00	-	-

DESPESA						
DESPESAS ORÇAMENTÁRIAS	DOTAÇÃO INICIAL	DOTAÇÃO ATUALIZADA	DESPESAS EMPENHADAS	DESPESAS LIQUIDADAS	DESPESAS PAGAS	SALDO DA DOTAÇÃO
DESPESAS CORRENTES	2.168.020.959,00	2.238.888.279,00	2.272.827.036,75	2.208.964.042,29	1.985.184.772,16	-33.938.757,75
Pessoal e Encargos Sociais	1.955.262.799,00	1.991.318.835,00	1.988.715.405,78	1.973.683.314,84	1.763.751.123,40	2.603.429,22
Juros e Encargos da Dívida	-	-	-	-	-	-
Outras Despesas Correntes	212.758.160,00	247.569.444,00	284.111.630,97	235.280.727,45	221.433.648,76	-36.542.186,97
DESPESAS DE CAPITAL	10.196.108,00	15.818.445,00	17.664.762,03	7.586.364,38	7.501.107,27	-1.846.317,03
Investimentos	10.196.108,00	15.818.445,00	17.664.762,03	7.586.364,38	7.501.107,27	-1.846.317,03
Inversões Financeiras	-	-	-	-	-	-
Amortização da Dívida	-	-	-	-	-	-
RESERVA DE CONTINGÊNCIA	-	-	-	-	-	-
SUBTOTAL DAS DESPESAS	2.178.217.067,00	2.254.706.724,00	2.290.491.798,78	2.216.550.406,67	1.992.685.879,43	-35.785.074,78
AMORTIZAÇÃO DA DÍVIDA / REFINANCIAMENTO	-	-	-	-	-	-
Amortização da Dívida Interna	-	-	-	-	-	-
Dívida Mobiliária	-	-	-	-	-	-
Outras Dívidas	-	-	-	-	-	-
Amortização da Dívida Externa	-	-	-	-	-	-
Dívida Mobiliária	-	-	-	-	-	-
Outras Dívidas	-	-	-	-	-	-
SUBTOTAL COM REFINANCIAMENTO	2.178.217.067,00	2.254.706.724,00	2.290.491.798,78	2.216.550.406,67	1.992.685.879,43	-35.785.074,78



MINISTÉRIO DA FAZENDA
SECRETARIA DO TESOURO NACIONAL

EXERCÍCIO 2024 PERÍODO Anual

TÍTULO BALANÇO ORÇAMENTÁRIO - TODOS OS ORÇAMENTOS

EMISSÃO 30/01/2025 PAGINA 3

SUBTÍTULO 26240 - UNIVERSIDADE FEDERAL DA PARAIBA - AUTARQUIA

ORGAO SUPERIOR 26000 - MINISTERIO DA EDUCACAO

VALORES EM UNIDADES DE REAL

DESPESA						
DESPESAS ORÇAMENTÁRIAS	DOTAÇÃO INICIAL	DOTAÇÃO ATUALIZADA	DESPESAS EMPENHADAS	DESPESAS LIQUIDADAS	DESPESAS PAGAS	SALDO DA DOTAÇÃO
TOTAL	2.178.217.067,00	2.254.706.724,00	2.290.491.798,78	2.216.550.406,67	1.992.685.879,43	-35.785.074,78

ANEXO 1 - DEMONSTRATIVO DE EXECUÇÃO DOS RESTOS A PAGAR NÃO PROCESSADOS

DESPESAS ORÇAMENTÁRIAS	INSCRITOS EM EXERCÍCIOS ANTERIORES	INSCRITOS EM 31 DE DEZEMBRO DO EXERCÍCIO ANTERIOR	LIQUIDADOS	PAGOS	CANCELADOS	SALDO
DESPESAS CORRENTES	12.341.741,70	40.198.924,78	34.681.521,06	34.614.842,76	6.919.308,64	11.006.515,08
Pessoal e Encargos Sociais	101.302,03	741.671,02	527.987,83	527.987,83	306.658,70	8.326,52
Juros e Encargos da Dívida	-	-	-	-	-	-
Outras Despesas Correntes	12.240.439,67	39.457.253,76	34.153.533,23	34.086.854,93	6.612.649,94	10.998.188,56
DESPESAS DE CAPITAL	13.516.246,35	30.436.360,71	29.370.261,63	29.141.519,24	2.521.233,02	12.289.854,80
Investimentos	13.516.246,35	30.436.360,71	29.370.261,63	29.141.519,24	2.521.233,02	12.289.854,80
Inversões Financeiras	-	-	-	-	-	-
Amortização da Dívida	-	-	-	-	-	-
TOTAL	25.857.988,05	70.635.285,49	64.051.782,69	63.756.362,00	9.440.541,66	23.296.369,88

ANEXO 2 - DEMONSTRATIVO DE EXECUÇÃO RESTOS A PAGAR PROCESSADOS E NAO PROCESSADOS LIQUIDADOS

DESPESAS ORÇAMENTÁRIAS	INSCRITOS EM EXERCÍCIOS ANTERIORES	INSCRITOS EM 31 DE DEZEMBRO DO EXERCÍCIO ANTERIOR	PAGOS	CANCELADOS	SALDO
DESPESAS CORRENTES	276.834,09	217.070.490,23	217.085.057,30	259.686,00	2.581,02
Pessoal e Encargos Sociais	-	207.837.322,21	207.837.322,21	-	-
Juros e Encargos da Dívida	-	-	-	-	-
Outras Despesas Correntes	276.834,09	9.233.168,02	9.247.735,09	259.686,00	2.581,02
DESPESAS DE CAPITAL	-	38.835,90	38.835,90	-	-
Investimentos	-	38.835,90	38.835,90	-	-
Inversões Financeiras	-	-	-	-	-
Amortização da Dívida	-	-	-	-	-
TOTAL	276.834,09	217.109.326,13	217.123.893,20	259.686,00	2.581,02



MINISTÉRIO DA FAZENDA
SECRETARIA DO TESOURO NACIONAL

EXERCÍCIO 2024 PERÍODO Anual

TÍTULO BALANÇO FINANCEIRO - TODOS OS ORÇAMENTOS

EMISSÃO 30/01/2025 PAGINA 1

SUBTÍTULO 26240 - UNIVERSIDADE FEDERAL DA PARAIBA - AUTARQUIA

ÓRGÃO SUPERIOR 26000 - MINISTÉRIO DA EDUCAÇÃO

VALORES EM UNIDADES DE REAL

INGRESSOS			DISPÊNDIOS		
ESPECIFICAÇÃO	2024	2023	ESPECIFICAÇÃO	2024	2023
Receitas Orçamentárias	9.782.018,29	6.432.877,40	Despesas Orçamentárias	2.290.491.798,78	2.159.551.467,48
Ordinárias	-	-	Ordinárias	1.717.277.709,07	1.391.629.246,52
Vinculadas	9.821.136,60	6.513.261,96	Vinculadas	573.214.089,71	767.922.220,96
Educação		1.123,22	Educação	19.546.204,22	15.762,51
Previdência Social (RPPS)	-	-	Seguridade Social (Exceto Previdência)	870.655,10	77.740.058,24
Recursos Vinculados a Fundos, Órgãos e Programas	9.820.995,60	6.511.583,74	Previdência Social (RPPS)	542.861.872,00	644.236.588,93
Recursos Não Classificados	141,00	555,00	Dívida Pública		34.699.652,20
(-) Deduções da Receita Orçamentária	-39.118,31	-80.384,56	Recursos Vinculados a Fundos, Órgãos e Programas	9.935.358,39	11.230.159,08
Transferências Financeiras Recebidas	2.367.641.799,80	2.140.323.274,80	Transferências Financeiras Concedidas	99.803.706,01	74.526.940,36
Resultantes da Execução Orçamentária	2.215.252.880,52	2.083.724.154,85	Resultantes da Execução Orçamentária	60.088.033,71	55.870.369,02
Repasse Recebido	2.155.191.591,90	2.027.856.338,72	Repasse Concedido	26.745,09	2.552,89
Sub-repasse Recebido	60.061.288,62	55.867.816,13	Sub-repasse Concedido	60.061.288,62	55.867.816,13
Independentes da Execução Orçamentária	152.388.919,28	56.599.119,95	Independentes da Execução Orçamentária	39.715.672,30	18.656.571,34
Transferências Recebidas para Pagamento de RP	89.792.522,46	53.462.320,90	Transferências Concedidas para Pagamento de RP	37.861.454,99	16.549.127,84
Demais Transferências Recebidas	57.600,00		Demais Transferências Concedidas	222.108,32	410.162,22
Movimentação de Saldos Patrimoniais	62.538.796,82	3.136.799,05	Movimento de Saldos Patrimoniais	1.632.108,99	1.697.281,28
Aporte ao RPPS	-	-	Aporte ao RPPS	-	-
Aporte ao RGPS	-	-	Aporte ao RGPS	-	-
Recebimentos Extraorçamentários	302.229.152,05	290.153.450,10	Pagamentos Extraorçamentários	281.810.134,69	190.824.348,92
Inscrição dos Restos a Pagar Processados	223.864.527,24	216.785.222,12	Pagamento dos Restos a Pagar Processados	217.123.893,20	149.303.188,36
Inscrição dos Restos a Pagar Não Processados	73.941.392,11	70.635.285,49	Pagamento dos Restos a Pagar Não Processados	63.756.362,00	40.462.178,53
Depósitos Restituíveis e Valores Vinculados	1.841.757,98	1.069.988,08	Depósitos Restituíveis e Valores Vinculados	929.879,49	1.058.982,03
Outros Recebimentos Extraorçamentários	2.581.474,72	1.662.954,41	Outros Pagamentos Extraorçamentários	-	-
Arrecadação de Outra Unidade	1.600.048,87	1.641.160,63			
Demais Recebimentos	981.425,85	21.793,78			
Saldo do Exercício Anterior	169.374.578,62	157.367.733,08	Saldo para o Exercício Seguinte	176.921.909,28	169.374.578,62
Caixa e Equivalentes de Caixa	169.374.578,62	157.367.733,08	Caixa e Equivalentes de Caixa	176.921.909,28	169.374.578,62
TOTAL	2.849.027.548,76	2.594.277.335,38	TOTAL	2.849.027.548,76	2.594.277.335,38



MINISTÉRIO DA FAZENDA
SECRETARIA DO TESOURO NACIONAL

EXERCÍCIO 2024 PERÍODO Anual

TÍTULO BALANÇO PATRIMONIAL - TODOS OS ORÇAMENTOS

EMISSÃO 30/01/2025 PAGINA 1

SUBTÍTULO 26240 - UNIVERSIDADE FEDERAL DA PARAIBA - AUTARQUIA

ORGAO SUPERIOR 26000 - MINISTERIO DA EDUCACAO

VALORES EM UNIDADES DE REAL

ATIVO			PASSIVO		
ESPECIFICAÇÃO	2024	2023	ESPECIFICAÇÃO	2024	2023
ATIVO CIRCULANTE	218.385.196,43	205.468.516,11	PASSIVO CIRCULANTE	330.059.533,25	315.031.485,03
Caixa e Equivalentes de Caixa	176.921.909,28	169.374.578,62	Obrigações Trab., Prev. e Assist. a Pagar a Curto Prazo	143.537.027,30	139.411.827,79
Créditos a Curto Prazo	39.195.962,23	34.590.876,23	Empréstimos e Financiamentos a Curto Prazo	-	-
Demais Créditos e Valores	39.195.962,23	34.590.876,23	Fornecedores e Contas a Pagar a Curto Prazo	611.386,95	1.536.223,09
Demais Créditos e Valores	39.195.962,23	-	Obrigações Fiscais a Curto Prazo	-	-
(-) Ajuste para Perdas em Demais Créditos a Curto Prazo	-	-	Transferências Fiscais a Curto Prazo	-	-
Investimentos e Aplicações Temporárias a Curto Prazo	-	-	Provisões a Curto Prazo	-	-
Estoques	1.695.674,48	1.250.429,46	Demais Obrigações a Curto Prazo	185.911.119,00	174.083.434,15
Ativos Não Circulantes Mantidos para Venda	-	-			
VPDs Pagas Antecipadamente	571.650,44	252.631,80			
ATIVO NÃO CIRCULANTE	767.176.827,88	730.682.196,98	PASSIVO NÃO CIRCULANTE	-	-
Ativo Realizável a Longo Prazo	31.434.916,67	31.103.440,56	Obrigações Trab., Prev. e Assist. a Pagar a Longo Prazo	-	-
Créditos a Longo Prazo	31.086.816,96	30.755.340,85	Empréstimos e Financiamentos a Longo Prazo	-	-
Demais Créditos e Valores	31.086.816,96	30.755.340,85	Fornecedores e Contas a Pagar a Longo Prazo	-	-
Demais Créditos e Valores	31.086.816,96	-	Obrigações Fiscais a Longo Prazo	-	-
(-) Ajuste para Perdas em Demais Créditos a Longo Prazo	-	-	Transferências Fiscais a Longo Prazo	-	-
Estoques	-	-	Provisões a Longo Prazo	-	-
VPDs Pagas Antecipadamente	348.099,71	348.099,71	Demais Obrigações a Longo Prazo	-	-
Investimentos	0,06	0,06	TOTAL DO PASSIVO EXIGÍVEL	330.059.533,25	315.031.485,03
Participações Permanentes	0,06	0,06	PATRIMÔNIO LÍQUIDO		
Participações Avaliadas p/Método da Equivalência Patrimonial	0,06	0,06	ESPECIFICAÇÃO		
Propriedades para Investimento	-	-		2024	2023
Propriedades para Investimento	-	-	Patrimônio Social e Capital Social	-	-
(-) Depreciação Acumulada de Propriedades p/ Investimentos	-	-	Adiantamentos para Futuro Aumento de Capital (AFAC)	-	-
(-) Redução ao Valor Rec. de Propriedades para Investimentos	-	-	Reservas de Capital	4,92	4,92
Investimentos do RPPS de Longo Prazo	-	-	Ajustes de Avaliação Patrimonial	-	-
Investimentos do RPPS de Longo Prazo	-	-	Reservas de Lucros	-	-
(-) Redução ao Valor Recuperável de Investimentos do RPPS	-	-	Demais Reservas	-	-
Demais Investimentos Permanentes	-	-	Resultados Acumulados	655.502.486,14	621.119.223,14
Demais Investimentos Permanentes	-	-	Resultado do Exercício	35.693.107,82	-27.294.412,72
(-) Redução ao Valor Recuperável de Demais Invest. Perm.	-	-	Resultados de Exercícios Anteriores	621.119.223,14	616.386.767,62
Imobilizado	735.293.554,88	699.132.190,09	Ajustes de Exercícios Anteriores	-1.309.844,82	32.026.868,24
Bens Móveis	334.012.731,33	324.106.505,47	(-) Ações / Cotas em Tesouraria	-	-
Bens Móveis	334.304.010,49	324.455.657,00	TOTAL DO PATRIMÔNIO LÍQUIDO	655.502.491,06	621.119.228,06
(-) Depreciação/Amortização/Exaustão Acum. de Bens Móveis	-291.279,16	-349.151,53			
(-) Redução ao Valor Recuperável de Bens Móveis	-	-			
Bens Imóveis	401.280.823,55	375.025.684,62			
Bens Imóveis	404.903.877,32	378.068.741,26			
(-) Depr./Amortização/Exaustão Acum. de Bens Imóveis	-3.623.053,77	-3.043.056,64			
(-) Redução ao Valor Recuperável de Bens Imóveis	-	-			



MINISTÉRIO DA FAZENDA
SECRETARIA DO TESOURO NACIONAL

EXERCÍCIO 2024 PERÍODO Anual

TÍTULO BALANÇO PATRIMONIAL - TODOS OS ORÇAMENTOS

EMISSÃO 30/01/2025 PAGINA 2

SUBTÍTULO 26240 - UNIVERSIDADE FEDERAL DA PARAIBA - AUTARQUIA

ÓRGÃO SUPERIOR 26000 - MINISTÉRIO DA EDUCAÇÃO

VALORES EM UNIDADES DE REAL

ATIVO			PASSIVO		
ESPECIFICAÇÃO	2024	2023	PATRIMÔNIO LÍQUIDO		
			ESPECIFICAÇÃO	2024	2023
Intangível	448.356,27	446.566,27			
Softwares	444.866,82	443.076,82			
Softwares	444.866,82	443.076,82			
(-) Amortização Acumulada de Softwares	-	-			
(-) Redução ao Valor Recuperável de Softwares	-	-			
Marcas, Direitos e Patentes Industriais	3.489,45	3.489,45			
Marcas, Direitos e Patentes Industriais	3.489,45	3.489,45			
(-) Amortização Acumulada de Marcas, Direitos e Patentes Ind	-	-			
(-) Redução ao Valor Recuperável de Marcas, Direitos e Pat.	-	-			
Direitos de Uso de Imóveis	-	-			
Direitos de Uso de Imóveis	-	-			
(-) Amortização Acumulada de Direito de Uso de Imóveis	-	-			
(-) Redução ao Valor Recuperável Direito de Uso de Imóveis	-	-			
Patrimônio Cultural	-	-			
Patrimônio Cultural	-	-			
(-) Amortização Acumulada de Patrimônio Cultural	-	-			
(-) Redução ao Valor Recuperável de Patrimônio Cultural	-	-			
Diferido	-	-			
TOTAL DO ATIVO	985.562.024,31	936.150.713,09	TOTAL DO PASSIVO E PATRIMÔNIO LÍQUIDO	985.562.024,31	936.150.713,09

QUADRO DE ATIVOS E PASSIVOS FINANCEIROS E PERMANENTES

ATIVO			PASSIVO		
ESPECIFICAÇÃO	2024	2023	ESPECIFICAÇÃO	2024	2023
ATIVO FINANCEIRO	176.921.909,28	169.374.578,62	PASSIVO FINANCEIRO	322.069.849,94	313.936.374,17
ATIVO PERMANENTE	808.640.115,03	766.776.134,47	PASSIVO PERMANENTE	104.907.184,63	97.562.332,20
			SALDO PATRIMONIAL	558.584.989,74	524.652.006,72

QUADRO DE COMPENSAÇÕES

ATIVO			PASSIVO		
ESPECIFICAÇÃO	2024	2023	ESPECIFICAÇÃO	2024	2023
			ESPECIFICAÇÃO / Saldo dos Atos Potenciais Passivos		
SALDO DOS ATOS POTENCIAIS ATIVOS	113.823.518,68	114.904.568,44	SALDO DOS ATOS POTENCIAIS PASSIVOS	64.514.454,10	56.501.003,79
Atos Potenciais Ativos	113.823.518,68	114.904.568,44	Atos Potenciais Passivos	64.514.454,10	56.501.003,79
Garantias e Contragarantias Recebidas	5.320.142,13	4.641.833,81	Garantias e Contragarantias Concedidas	-	-
Direitos Conveniados e Outros Instrumentos Cong	107.724.216,82	109.483.574,90	Obrigações Conveniadas e Outros Instrumentos C	1.563.701,84	1.563.701,84
Direitos Contratuais	779.159,73	779.159,73	Obrigações Contratuais	62.950.752,26	54.937.301,95
Outros Atos Potenciais Ativos	-	-	Outros Atos Potenciais Passivos	-	-
TOTAL	113.823.518,68	114.904.568,44	TOTAL	64.514.454,10	56.501.003,79



MINISTÉRIO DA FAZENDA
SECRETARIA DO TESOURO NACIONAL

EXERCÍCIO 2024 PERÍODO Anual

TÍTULO BALANÇO PATRIMONIAL - TODOS OS ORÇAMENTOS

EMISSÃO 30/01/2025 PÁGINA 3

SUBTÍTULO 26240 - UNIVERSIDADE FEDERAL DA PARAIBA - AUTARQUIA

ÓRGÃO SUPERIOR 26000 - MINISTÉRIO DA EDUCAÇÃO

VALORES EM UNIDADES DE REAL

DESTINAÇÃO DE RECURSOS	SUPERAVIT/DEFICIT FINANCEIRO
Recursos Ordinários	-88.864.648,76
Recursos Vinculados	-56.283.291,90
Educação	-5.584.830,88
Seguridade Social (Exceto Previdência)	-619.477,36
Previdência Social (RPPS)	-47.608.123,07
Dívida Pública	-4.834.153,64
Fundos, Órgãos e Programas	2.363.293,05
TOTAL	-145.147.940,66



TÍTULO	DEMONSTRAÇÕES DAS VARIAÇÕES PATRIMONIAIS - TODOS OS ORÇAMENTOS
--------	--

SUBTÍTULO	26240 - UNIVERSIDADE FEDERAL DA PARAIBA - AUTARQUIA
-----------	---

ÓRGÃO SUPERIOR	26000 - MINISTÉRIO DA EDUCAÇÃO
----------------	--------------------------------

VALORES EM UNIDADES DE REAL

VARIAÇÕES PATRIMONIAIS QUANTITATIVAS		
	2024	2023
VARIAÇÕES PATRIMONIAIS AUMENTATIVAS	2.420.810.218,75	2.214.493.314,40
Impostos, Taxas e Contribuições de Melhoria	-	-
Impostos	-	-
Taxas	-	-
Contribuições de Melhoria	-	-
Contribuições	-	-
Contribuições Sociais	-	-
Contribuições de Intervenção no Domínio Econômico	-	-
Contribuição de Iluminação Pública	-	-
Contribuições de Interesse das Categorias Profissionais	-	-
Exploração e Venda de Bens, Serviços e Direitos	9.262.238,29	6.347.519,14
Venda de Mercadorias	10.115,75	17.146,00
Vendas de Produtos	-	-
Exploração de Bens, Direitos e Prestação de Serviços	9.252.122,54	6.330.373,14
Variações Patrimoniais Aumentativas Financeiras	600.862,59	18.020.532,70
Juros e Encargos de Empréstimos e Financiamentos Concedidos	-	-
Juros e Encargos de Mora	275,54	14,97
Variações Monetárias e Cambiais	600.587,05	18.020.517,73
Descontos Financeiros Obtidos	-	-
Remuneração de Depósitos Bancários e Aplicações Financeiras	-	-
Aportes do Banco Central	-	-
Outras Variações Patrimoniais Aumentativas Financeiras	-	-
Transferências e Delegações Recebidas	2.369.284.243,63	2.140.671.192,91
Transferências Intragovernamentais	2.368.644.662,00	2.140.341.229,37
Transferências Intergovernamentais	-	-
Transferências das Instituições Privadas	-	-
Transferências das Instituições Multigovernamentais	-	-
Transferências de Consórcios Públicos	-	-
Transferências do Exterior	-	-
Execução Orçamentária Delegada de Entes	-	-
Transferências de Pessoas Físicas	-	-
Outras Transferências e Delegações Recebidas	639.581,63	329.963,54
Valorização e Ganhos c/ Ativos e Desincorporação de Passivos	36.367.171,17	44.033.574,05
Reavaliação de Ativos	-	-
Ganhos com Alienação	310,00	-
Ganhos com Incorporação de Ativos	482.500,81	162.635,82
Ganhos com Desincorporação de Passivos	35.884.360,36	43.870.938,23
Reversão de Redução ao Valor Recuperável	-	-
Outras Variações Patrimoniais Aumentativas	5.295.703,07	5.420.495,60
Variação Patrimonial Aumentativa a Classificar	-	-
Resultado Positivo de Participações	-	-
Operações da Autoridade Monetária	-	-



TÍTULO	DEMONSTRAÇÕES DAS VARIAÇÕES PATRIMONIAIS - TODOS OS ORÇAMENTOS
--------	--

SUBTÍTULO	26240 - UNIVERSIDADE FEDERAL DA PARAIBA - AUTARQUIA
-----------	---

ÓRGÃO SUPERIOR	26000 - MINISTÉRIO DA EDUCAÇÃO
----------------	--------------------------------

VALORES EM UNIDADES DE REAL

VARIAÇÕES PATRIMONIAIS QUANTITATIVAS		
	2024	2023
Subvenções Econômicas	-	-
Reversão de Provisões e Ajustes para Perdas	-	-
Diversas Variações Patrimoniais Aumentativas	5.295.703,07	5.420.495,60
VARIAÇÕES PATRIMONIAIS DIMINUTIVAS	2.385.117.110,93	2.241.787.727,12
Pessoal e Encargos	1.236.684.247,93	1.160.329.748,55
Remuneração a Pessoal	950.707.268,35	907.103.390,36
Encargos Patronais	211.944.980,57	202.683.934,93
Benefícios a Pessoal	71.789.218,50	48.769.299,45
Outras Var. Patrimoniais Diminutivas - Pessoal e Encargos	2.242.780,51	1.773.123,81
Benefícios Previdenciários e Assistenciais	828.383.367,12	806.308.751,54
Aposentadorias e Reformas	659.565.840,31	647.382.856,22
Pensões	147.944.543,95	144.082.868,43
Benefícios de Prestação Continuada	-	-
Benefícios Eventuais	-	-
Políticas Públicas de Transferência de Renda	-	-
Outros Benefícios Previdenciários e Assistenciais	20.872.982,86	14.843.026,89
Uso de Bens, Serviços e Consumo de Capital Fixo	101.334.293,57	92.276.360,24
Uso de Material de Consumo	6.197.053,44	5.658.642,13
Serviços	94.557.243,00	86.089.662,25
Depreciação, Amortização e Exaustão	579.997,13	528.055,86
Variações Patrimoniais Diminutivas Financeiras	18.129,81	4.286,96
Juros e Encargos de Empréstimos e Financiamentos Obtidos	-	-
Juros e Encargos de Mora	18.129,81	3.104,24
Variações Monetárias e Cambiais	-	982,72
Descontos Financeiros Concedidos	-	200,00
Aportes ao Banco Central	-	-
Outras Variações Patrimoniais Diminutivas Financeiras	-	-
Transferências e Delegações Concedidas	100.325.873,49	75.038.230,56
Transferências Intragovernamentais	99.821.303,15	74.526.940,36
Transferências Intergovernamentais	-	-
Transferências a Instituições Privadas	179.674,56	153.638,67
Transferências a Instituições Multigovernamentais	-	-
Transferências a Consórcios Públicos	-	-
Transferências ao Exterior	33.616,62	-
Execução Orçamentária Delegada a Entes	-	-
Outras Transferências e Delegações Concedidas	291.279,16	357.651,53
Desvalorização e Perda de Ativos e Incorporação de Passivos	44.322.649,92	38.915.089,27
Reavaliação, Redução a Valor Recuperável e Ajustes p/ Perdas	-	-
Perdas com Alienação	392.538,09	-
Perdas Involuntárias	-	-
Incorporação de Passivos	42.876.973,84	37.889.376,32



TÍTULO	DEMONSTRAÇÕES DAS VARIAÇÕES PATRIMONIAIS - TODOS OS ORÇAMENTOS
--------	--

SUBTÍTULO	26240 - UNIVERSIDADE FEDERAL DA PARAIBA - AUTARQUIA
-----------	---

ÓRGÃO SUPERIOR	26000 - MINISTÉRIO DA EDUCAÇÃO
----------------	--------------------------------

VALORES EM UNIDADES DE REAL

VARIAÇÕES PATRIMONIAIS QUANTITATIVAS		
	2024	2023
Desincorporação de Ativos	1.053.137,99	1.025.712,95
Tributárias	3.906.486,60	3.817.497,12
Impostos, Taxas e Contribuições de Melhoria	584.395,42	493.228,66
Contribuições	3.322.091,18	3.324.268,46
Custo - Mercadorias, Produtos Vend. e dos Serviços Prestados	-	-
Custo das Mercadorias Vendidas	-	-
Custos dos Produtos Vendidos	-	-
Custo dos Serviços Prestados	-	-
Outras Variações Patrimoniais Diminutivas	70.142.062,49	65.097.762,88
Premiações	-	-
Resultado Negativo de Participações	-	-
Operações da Autoridade Monetária	-	-
Incentivos	70.141.007,16	65.097.002,88
Subvenções Econômicas	-	-
Participações e Contribuições	-	-
Constituição de Provisões	-	-
Diversas Variações Patrimoniais Diminutivas	1.055,33	760,00
RESULTADO PATRIMONIAL DO PERÍODO	35.693.107,82	-27.294.412,72

VARIAÇÕES PATRIMONIAIS QUALITATIVAS		
	2024	2023



MINISTÉRIO DA FAZENDA
SECRETARIA DO TESOURO NACIONAL

EXERCÍCIO 2024 PERÍODO DEZ(Encerrado)

TÍTULO DEMONSTRAÇÃO DAS MUTAÇÕES DO PATRIMÔNIO LÍQUIDO - TODOS OS ORÇAMENTOS

EMISSÃO 30/01/2025 PAGINA 1

SUBTÍTULO 26240 - UNIVERSIDADE FEDERAL DA PARAIBA - AUTARQUIA

ORGAO SUPERIOR 26000 - MINISTERIO DA EDUCACAO

VALORES EM UNIDADES DE REAL

Especificação	Patrimônio/ Capital Social	Adiant. para Futuro Aumento de Capital (AFAC)	Reserva de Capital	Reservas de Lucros	Demais Reservas	Resultados Acumulados	Ajustes de Avaliação Patrimonial	Ações/Cotas em Tesouraria	Total
Saldo Inicial do Exercício 2023	-	-	4,92	-	-	616.386.767,62	-	-	616.386.772,54
Variação Cambial	-	-	-	-	-	-	-	-	-
Ajustes de Exercícios Anteriores	-	-	-	-	-	32.026.868,24	-	-	32.026.868,24
Aumento/Redução de Capital	-	-	-	-	-	-	-	-	-
Resgate/Reemissão de Ações e Cotas	-	-	-	-	-	-	-	-	-
Const./Realiz. da Reserva de Reavaliação de Ativos	-	-	-	-	-	-	-	-	-
Ajuste de Avaliação Patrimonial	-	-	-	-	-	-	-	-	-
Resultado do Exercício	-	-	-	-	-	-27.294.412,72	-	-	-27.294.412,72
Constituição/Reversão de Reservas	-	-	-	-	-	-	-	-	-
Dividendos/Juros sobre Capital Próprio	-	-	-	-	-	-	-	-	-
Provisão Tributária - IR/CS s/ Res. de Reavaliação	-	-	-	-	-	-	-	-	-
Saldos de Fusão, Cisão e Incorporação	-	-	-	-	-	-	-	-	-
Adiantamento para Futuro Aumento de Capital	-	-	-	-	-	-	-	-	-
Saldo Final do Exercício 2023	-	-	4,92	-	-	621.119.223,14	-	-	621.119.228,06

Especificação	Patrimônio/ Capital Social	Adiant. para Futuro Aumento de Capital (AFAC)	Reserva de Capital	Reservas de Lucros	Demais Reservas	Resultados Acumulados	Ajustes de Avaliação Patrimonial	Ações/Cotas em Tesouraria	Total
Saldo Inicial do Exercício 2024	-	-	4,92	-	-	621.119.223,14	-	-	621.119.228,06
Variação Cambial	-	-	-	-	-	-	-	-	-
Ajustes de Exercícios Anteriores	-	-	-	-	-	-1.309.844,82	-	-	-1.309.844,82
Aumento/Redução de Capital	-	-	-	-	-	-	-	-	-
Resgate/Reemissão de Ações e Cotas	-	-	-	-	-	-	-	-	-
Const./Realiz. da Reserva de Reavaliação de Ativos	-	-	-	-	-	-	-	-	-
Ajuste de Avaliação Patrimonial	-	-	-	-	-	-	-	-	-
Resultado do Exercício	-	-	-	-	-	35.693.107,82	-	-	35.693.107,82
Constituição/Reversão de Reservas	-	-	-	-	-	-	-	-	-
Dividendos/Juros sobre Capital Próprio	-	-	-	-	-	-	-	-	-
Provisão Tributária - IR/CS s/ Res. de Reavaliação	-	-	-	-	-	-	-	-	-
Saldos de Fusão, Cisão e Incorporação	-	-	-	-	-	-	-	-	-
Adiantamento para Futuro Aumento de Capital	-	-	-	-	-	-	-	-	-
Saldo Final do Exercício 2024	-	-	4,92	-	-	655.502.486,14	-	-	655.502.491,06



MINISTÉRIO DA FAZENDA
SECRETARIA DO TESOURO NACIONAL

EXERCÍCIO 2024	PERÍODO Anual
-------------------	------------------

TÍTULO	DEMONSTRAÇÕES DOS FLUXOS DE CAIXA - TODOS OS ORÇAMENTOS
--------	---

EMISSION 30/01/2025	PÁGINA 1
------------------------	-------------

SUBTÍTULO	26240 - UNIVERSIDADE FEDERAL DA PARAIBA - AUTARQUIA
-----------	---

ÓRGÃO SUPERIOR	26000 - MINISTÉRIO DA EDUCAÇÃO
----------------	--------------------------------

VALORES EM UNIDADES DE REAL

	2024	2023
FLUXOS DE CAIXA DAS ATIVIDADES OPERACIONAIS	43.710.093,07	22.554.226,93
INGRESSOS	2.381.328.350,79	2.149.489.094,69
Receita Tributária	-	-
Receita de Contribuições	-	-
Receita Patrimonial	1.814.879,73	2.657.294,70
Receita Agropecuária	7.980,00	14.235,00
Receita Industrial	-	-
Receita de Serviços	7.439.378,56	3.675.804,41
Remuneração das Disponibilidades	-	-
Outras Receitas Derivadas e Originárias	1.080,00	85.543,29
Transferências Recebidas	-	-
Intergovernamentais	-	-
Dos Estados e/ou Distrito Federal	-	-
Dos Municípios	-	-
Intragovernamentais	-	-
Outras Transferências Recebidas	-	-
Outros Ingressos Operacionais	2.372.065.032,50	2.143.056.217,29
Ingressos Extraorçamentários	1.841.757,98	1.069.988,08
Transferências Financeiras Recebidas	2.367.641.799,80	2.140.323.274,80
Arrecadação de Outra Unidade	1.600.048,87	1.641.160,63
Demais Recebimentos	981.425,85	21.793,78
DESEMBOLSOS	-2.337.618.257,72	-2.126.934.867,76
Pessoal e Demais Despesas	-2.025.576.242,69	-1.848.770.304,55
Legislativo	-	-
Judiciário	-94.900,00	-
Essencial à Justiça	-	-
Administração	-715.546,65	-246.233,26
Defesa Nacional	-	-
Segurança Pública	-192.728,15	-360,41
Relações Exteriores	-18.000,00	-70.500,00
Assistência Social	-	-
Previdência Social	-805.045.333,72	-738.985.507,47
Saúde	-663.828,62	-427.902,65
Trabalho	-	-
Educação	-1.216.952.943,54	-1.107.387.108,35
Cultura	-	-
Direitos da Cidadania	-1.156.204,85	-1.020.200,00
Urbanismo	-81.284,79	-
Habitação	-	-
Saneamento	-	-
Gestão Ambiental	-58.000,00	-
Ciência e Tecnologia	-	-
Agricultura	-321.700,00	-118.800,00
Organização Agrária	-242.068,37	-484.796,41



MINISTÉRIO DA FAZENDA
SECRETARIA DO TESOURO NACIONAL

EXERCÍCIO 2024	PERÍODO Anual
-------------------	------------------

TÍTULO	DEMONSTRAÇÕES DOS FLUXOS DE CAIXA - TODOS OS ORÇAMENTOS
--------	---

EMIÇÃO 30/01/2025	PÁGINA 2
----------------------	-------------

SUBTÍTULO	26240 - UNIVERSIDADE FEDERAL DA PARAIBA - AUTARQUIA
-----------	---

ÓRGÃO SUPERIOR	26000 - MINISTÉRIO DA EDUCAÇÃO
----------------	--------------------------------

VALORES EM UNIDADES DE REAL

	2024	2023
Indústria	-	-
Comércio e Serviços	-	-
Comunicações	-	-
Energia	-	-
Transporte	-	-
Desporto e Lazer	-	-
Encargos Especiais	-33.704,00	-28.896,00
(+/-) Ordens Bancárias não Sacadas - Cartão de Pagamento	-	-
Juros e Encargos da Dívida	-	-
Juros e Correção Monetária da Dívida Interna	-	-
Juros e Correção Monetária da Dívida Externa	-	-
Outros Encargos da Dívida	-	-
Transferências Concedidas	-211.308.429,53	-202.578.640,82
Intergovernamentais	-	-
A Estados e/ou Distrito Federal	-	-
A Municípios	-	-
Intragovernamentais	-211.075.978,95	-202.388.988,89
Outras Transferências Concedidas	-232.450,58	-189.651,93
Outros Desembolsos Operacionais	-100.733.585,50	-75.585.922,39
Dispêndios Extraorçamentários	-929.879,49	-1.058.982,03
Transferências Financeiras Concedidas	-99.803.706,01	-74.526.940,36
FLUXOS DE CAIXA DAS ATIVIDADES DE INVESTIMENTO	-36.162.762,41	-10.547.381,39
INGRESSOS	518.700,00	-
Alienação de Bens	518.700,00	-
Amortização de Empréstimos e Financiamentos Concedidos	-	-
Outros Ingressos de Investimentos	-	-
DESEMBOLSOS	-36.681.462,41	-10.547.381,39
Aquisição de Ativo Não Circulante	-36.679.672,41	-10.516.431,09
Concessão de Empréstimos e Financiamentos	-	-
Outros Desembolsos de Investimentos	-1.790,00	-30.950,30
FLUXOS DE CAIXA DAS ATIVIDADES DE FINANCIAMENTO	-	-
INGRESSOS	-	-
Operações de Crédito	-	-
Integralização do Capital Social de Empresas Dependentes	-	-
Transferências de Capital Recebidas	-	-
Outros Ingressos de Financiamento	-	-
DESEMBOLSOS	-	-
Amortização / Refinanciamento da Dívida	-	-
Outros Desembolsos de Financiamento	-	-
GERAÇÃO LÍQUIDA DE CAIXA E EQUIVALENTES DE CAIXA	7.547.330,66	12.006.845,54
CAIXA E EQUIVALENTES DE CAIXA INICIAL	169.374.578,62	157.367.733,08
CAIXA E EQUIVALENTE DE CAIXA FINAL	176.921.909,28	169.374.578,62



UNIVERSIDADE FEDERAL DA PARAÍBA – UFPB - 26240

Apresentação - Contexto Operacional

A Universidade Federal da Paraíba – UFPB é uma instituição de ensino superior pública federal brasileira, localizada no estado da Paraíba, foi fundada em 02 de dezembro de 1955. Sua sede está em João Pessoa, no bairro do Castelo Branco, possuindo também três campi no interior: Areia, Bananeiras e Litoral Norte, além das unidades do bairro de Mangabeira e de Santa Rita, ambas na Grande João Pessoa.

Missão da UFPB: Gerar e difundir conhecimento e inovação por meio de ensino, pesquisa e extensão para contribuir com o desenvolvimento da sociedade de forma sustentável, assegurando uma educação pública, inclusiva, equitativa e de qualidade.

A UFPB oferece cursos técnicos e tecnológicos, de graduação (presencial e a distância) e pós-graduação em diversas áreas do conhecimento, com atividades de ensino, pesquisa e extensão distribuídas em 17 (dezessete) Centros de Ensino.

Desde sua criação e ao longo de toda sua história, a UFPB vem cumprindo papel fundamental na promoção do ensino, da pesquisa e da extensão. Na esfera da educação superior, a UFPB tem o reconhecimento social como resultado de sua histórica contribuição, tanto para o avanço científico e tecnológico regional, quanto para a formação de quadros profissionais de excelência para o Estado da Paraíba e para o restante do país, com destaque para a Região Nordeste.

A UFPB possui 124 cursos de graduação, sendo 114 presenciais e 10 à distância. Possui 47.098 alunos ativos (graduação, pós-graduação – Mestrado e Doutorado e técnico)

Notas Explicativas – Exercício 2024

As Demonstrações Contábeis da UFPB foram extraídas do Sistema Integrado de Administração Financeira do Governo Federal – SIAFI e, juntamente com suas Notas Explicativas, foram elaboradas de acordo com as normas contábeis vigentes no Brasil, tais como: Lei nº 4.320/1964; Lei Complementar nº 101/2000 (LRF), Normas Brasileiras de Contabilidade Técnicas do Setor Público (NBC TSP), Manual de Contabilidade Aplicada ao Setor Público (MCASP), entre outras.

As informações orçamentárias, financeiras, patrimoniais e contábeis referentes ao exercício de 2024 se encontram nas Demonstrações Contábeis do órgão 26240 – Universidade Federal Paraíba, que são compostas por:

- I – Balanço Orçamentário
- II – Balanço Financeiro
- III – Balanço Patrimonial
- IV – Demonstração das Variações Patrimoniais
- V – Demonstração das Mutações do Patrimônio Líquido
- VI – Demonstrações do Fluxo de Caixa

Nas Notas Explicativas consta o resumo da situação financeira contábil, sendo demonstrado a situação do final do exercício de 2024 e a respectiva comparação com o exercício de 2023, assim como os principais fatos contábeis, saldos de contas ou grupos de contas, e demais ocorrências que impactaram os resultados financeiros e não financeiros, assim como o patrimônio do órgão no período.

1.1 - BALANÇO ORÇAMENTÁRIO

O Balanço Orçamentário demonstrará as receitas e despesas previstas em confronto com as realizadas. Demonstrará as receitas detalhadas por categoria econômica e origem, especificando a previsão inicial, a previsão atualizada para o exercício, a receita realizada e o saldo, que corresponde ao excesso ou déficit de arrecadação.

Demonstrará, também, as despesas por categoria econômica e grupo de natureza da despesa, discriminando a dotação inicial, a dotação atualizada para o exercício, as despesas empenhadas, as despesas liquidadas, as despesas pagas e o saldo da dotação.

No Balanço Orçamentário da UFPB do exercício de 2024, podemos observar que o total das Receitas Realizadas foi de R\$ 9.782.018,29, sendo 4,95% maior que as Receitas Previstas.

Na composição do total da Despesa Orçamentária Empenhada (R\$ 2.290.491.798,78), as Despesas Correntes representaram 99,23%, enquanto que as Despesas de Capital foram 0,77%.

Das Despesas Correntes Empenhadas (R\$ 2.272.827.036,75), as despesas com Pessoal e Encargos Sociais representaram 87,50%, enquanto que as demais Despesas de Custeio representaram 12,50% desse montante.

- RESTOS A PAGAR

Por decisão administrativa foram mantidos os empenhos de Restos a Pagar não Processados de 2016 em diante. Até o final do exercício de 2024, o saldo é de R\$ 23.296.369,88 (sendo 47,25% de Custeio e 52,75% de Investimento). Em relação ao ano de inscrição dos RPNP vide tabela.

Tabela 1 - Restos a Pagar não Processados por Ano de Inscrição.

Valores em R\$ 1,00

Grupo Despesa		RESTOS A PAGAR NAO PROCESSADOS INSCRITOS	RESTOS A PAGAR NAO PROCESSADOS REINSCRITOS	RESTOS A PAGAR NAO PROCESSADOS CANCELADOS	RESTOS A PAGAR NAO PROCESSADOS PAGOS	RESTOS A PAGAR NAO PROCESSADOS A PAGAR
4	INVESTIMENTOS		9.668,41			9.668,41
			12.894,92			12.894,92
			203.954,08			203.954,08
			1.660.581,93	1.647.112,52		13.469,41
			4.130.685,94	747.318,87		3.383.367,07
			7.498.461,07	125.468,52	6.269.660,85	1.103.331,70
		30.436.360,71		1.333,11	22.871.858,39	7.563.169,21
3	OUTRAS DESPESAS CORRENTES		590.845,64	437.807,46	119.690,66	33.347,52
			5.867,60			5.867,60
			406,61	406,61		0,00
			1.151.437,59	17.520,85	155.999,42	977.917,32
			10.491.882,23	5.591.775,98	1.569.445,47	3.330.660,78
		39.457.253,76		565.139,04	32.241.719,38	6.650.395,34
1	PESSOAL E ENCARGOS SOCIAIS		3.439,30			3.439,30
			97.862,73	97.862,73		0,00
		741.671,02		208.795,97	527.987,83	4.887,22
Total	70.635.285,49	25.857.988,05	9.440.541,66	63.756.362,00	23.296.369,88	

Fonte: Tesouro Gerencial 2024

Os cancelamentos de RPNP totalizaram o valor de R\$ 9.440.541,66. Os motivos que levaram ao cancelamento foram: a Instituição possuir empenhos de 2024 para custear as mesmas despesas inscritas em RPNP; não havia mais interesse da Administração no recebimento em virtude do atraso na entrega; e por algumas empresas estarem com impedimentos no SICAF. Em relação ao cancelamento por ano de inscrição dos RPNP vide tabela.

Tabela 2 - Restos a Pagar não Processados por Unidade Gestora

Valores em R\$ 1,00

UG Executora		RESTOS A PAGAR NAO PROCESSADOS INSCRITOS	RESTOS A PAGAR NAO PROCESSADOS REINSCRITOS	RESTOS A PAGAR NAO PROCESSADOS CANCELADOS	RESTOS A PAGAR NAO PROCESSADOS PAGOS	RESTOS A PAGAR NAO PROCESSADOS A PAGAR
153065	UNIVERSIDADE FEDERAL DA PARAIBA	17.275.646,59	6.942.850,37	5.949.998,62	15.369.378,39	2.899.119,95
153066	SUPERINTENDENCIA DE ORCAMENTO E FINANÇAS/UFPB	50.575.592,02	18.011.837,52	3.258.164,39	46.225.258,62	19.104.006,53
153073	CENTRO DE CIENCIAS AGRARIAS DA UFPB	207.468,90	199.096,69	45.031,91	245.554,13	115.979,55
153074	CENTRO DE CIENC.HUMA. SOC. E AGRARIAS DA UFPB	2.576.577,98	704.203,47	187.346,74	1.916.170,86	1.177.263,85
Total		70.635.285,49	25.857.988,05	9.440.541,66	63.756.362,00	23.296.369,88

Fonte: Tesouro Gerencial 2024

No tocante a Inscrição e Reinscrição de RPNP por Unidade Gestora – a UG 153066 – SOF é responsável por 71,08%, seguido pela UG 153065 – REITORIA por 25,10% e as demais unidades representam 3,82%.

No tocante a distribuição do saldo em 31/12/2024 de RPNP por Unidade Gestora – a UG 153066 – SOF é responsável por 82,00% do montante dos RPNP a pagar, seguido pela UG 153065 – REITORIA por 12,44% e as demais unidades representam 5,55%.

Tabela 3 – Restos a Pagar Processados por UG

Valores em R\$ 1,00

UG Executora		RESTOS A PAGAR PROCESSADOS INSCRITOS	RESTOS A PAGAR PROCESSADOS REINSCRITOS	RESTOS A PAGAR PROCESSADOS CANCELADOS	RESTOS A PAGAR PROCESSADOS PAGOS	RESTOS A PAGAR PROCESSADOS A PAGAR
153065	UNIVERSIDADE FEDERAL DA PARAIBA	215.514.026,76	202.751,02	200.790,00	215.513.406,76	2.581,02
153066	SUPERINTENDENCIA DE ORCAMENTO E FINANÇAS/UFPB	1.561.938,53	74.083,07	58.896,00	1.577.125,60	
153073	CENTRO DE CIENCIAS AGRARIAS DA UFPB	6.783,48			6.783,48	
153074	CENTRO DE CIENC.HUMA. SOC. E AGRARIAS DA UFPB	26.577,36			26.577,36	
Total		217.109.326,13	276.834,09	259.686,00	217.123.893,20	2.581,02

Fonte: Tesouro Gerencial 2024

Do saldo de Restos a Pagar Processados a Pagar, a Unidade Gestora 153065 – Reitoria é responsável por 100,00%.

1.2 – BALANÇO FINANCEIRO

É uma demonstração contábil que evidencia receitas e despesas orçamentárias, ingressos e dispêndios extraorçamentários e, ainda, o saldo de caixa do exercício anterior e que será transferido para o exercício seguinte.

Segundo o MCASP, o Balanço Financeiro demonstra:

- a receita realizada e a despesa orçamentária executiva, por fonte/destinação de recursos, discriminando as ordinárias e as vinculadas;
- os recebimentos e os pagamentos extraordinários;
- as transferências financeiras recebidas e concedidas, decorrentes ou independentes da execução orçamentária, destacando os aportes de recursos para o RPPS;
- o saldo em espécie do exercício anterior e para o exercício seguinte.

Analizando o Balanço Financeiro, percebe-se que houve um aumento de 52,06% nas Receitas Orçamentárias da UFPB do exercício de 2024 em relação ao exercício de 2023. As Receitas Vinculadas foram de R\$ 9.821.136,60 referentes à receitas arrecadas no período (receita própria da instituição).

Das Transferências Financeiras Recebidas para o seu custeio (R\$ 2.367.641.799,80), R\$ 2.215.252.880,52 são resultantes da execução orçamentária e R\$ 152.388.919,28 são independentes da execução orçamentária (desse valor, R\$ 89.792.522,46) foram recebidos para pagamento de Restos a Pagar).

No exercício de 2024, o total da inscrição de Restos a Pagar Processados e Não Processados foi de R\$ 297.805.919,35, um aumento de 3,61% em relação à 2023, que foi de R\$ 287.420.507,61.

Em relação às Despesas Orçamentárias, houve um aumento de 6,06% em relação ao exercício 2023. As Despesas Ordinárias aumentaram 23,40% e as Despesas Vinculadas diminuíram 25,36%.

Das Transferências Financeiras Concedidas, no valor de R\$ 99.803.706,01, o valor de Sub-repasse Concedido foi de R\$ 60.061.288,62 que corresponde aos repasses feitos às unidades gestoras descentralizados, conforme o quadro a seguir:

Tabela 04 – Sub-repasse Concedido

Valores em R\$ 1,00	
Unidades Gestoras	31/12/2024
153066 - Prefeitura Universitária	56.611.774,74
153074 - Centro de Ciências Humanas, Sociais e Agrárias	2.089.930,06
153073 - Centro de Ciências Agrárias	1.359.583,82
Total	60.061.288,62

Fonte: SIAFI 2024- Tesouro Gerencial

Em relação às Despesas Extraorçamentárias - Pagamentos Extraorçamentários, houve um aumento de 47,68%. Com relação à execução dos restos a pagar, houve aumento de 45,42% (processados) e 57,57% (não processados), em relação a 2023.

O Resultado Financeiro do exercício de 2024 (diferença entre o somatório das receitas orçamentárias, transferências financeiras recebidas e recebimentos extraorçamentários menos o somatório das despesas orçamentárias, transferências financeiras concedidas e despesas extraorçamentárias) foi positivo de R\$ 7.547.330,66.

Tabela 05 – Resultado Financeiro

Contas	Valores em R\$ 1,00	
	31/12/2024	31/12/2023
Receitas Orçamentárias	9.782.018,29	6.432.877,40
Transferências Financeiras Recebidas	2.367.641.799,80	2.140.323.274,80
Recebimentos Extraorçamentários	302.229.152,05	290.153.450,10
(-) Despesas Orçamentárias	(2.290.491.798,78)	(2.159.551.467,48)
(-) Transferências Financeiras Concedidas	(99.803.706,01)	(74.526.940,36)
(-) Despesas Extraorçamentárias	(281.810.134,69)	(190.824.348,92)
Resultado Financeiro	7.547.330,66	12.006.845,54

Fonte: SIAFI 2023/2024- Tesouro Gerencial

1.3 – BALANÇO PATRIMONIAL

O Balanço Patrimonial é um demonstrativo contábil cuja elaboração é exigida pela Lei 4.320/1964, em que também é objeto de outras normas contábeis nacionais e internacionais, além das NBCASP. Ele evidencia o patrimônio público e é umas das demonstrações contábeis das entidades definidas no campo da contabilidade aplicada ao setor público, de modo que apresenta qualitativa e quantitativamente a situação patrimonial da entidade em um determinado momento (situação estática). Na elaboração do BP são utilizadas as seguintes classes do Plano de Contas Aplicado ao Setor Público:

- a) classes 1 (Ativo) e 2 (Passivo e Patrimônio Líquido);
- b) classe 6 (Controle da Execução do Planejamento e Orçamento), utilizada para compor o Quadro dos Passivos Financeiros;
- c) classe 8 (Controles Credores), utilizada para mapear o Quadro das Contas de Compensação e o Quadro do Superávit/Déficit Financeiro.

Algumas considerações sobre o Balanço Patrimonial da Universidade Federal da Paraíba:

- Ativo Circulante

O Ativo Circulante representa 22,16% do total do Ativo sendo representado por:

– Caixa e Equivalentes de Caixa

Compreende o somatório dos valores disponíveis da UFPB na Conta Única do Tesouro Nacional, sendo os recursos financeiros para garantir o funcionamento e a prestação de serviços para a sociedade.

Tabela 6 – Caixa e Equivalentes de Caixa

Valores em R\$ 1,00			
CONTA CONTÁBIL	31/12/2024	31/12/2023	AH%
Recursos da Conta Única do Tesouro Nacional	176.921.909,28	169.374.578,62	4,46%
TOTAL	176.921.909,28	169.374.578,62	4,46%

Fonte: SIAFI 2023/2024- Tesouro Gerencial

– Demais Créditos e Valores a Curto Prazo

Compreende os valores a receber por transações realizáveis no curto prazo. A seguir, com destaque para os adiantamentos da folha de pagamento, apresenta-se a composição desses valores:

Tabela 7 – Demais Créditos e Valores a Curto Prazo – detalhamento

Valores em R\$ 1,00

CONTA CONTÁBIL	31/12/2024	31/12/2023	AH (%)	AV (%)
13º salário - adiantamento	13.036.071,11	6.882.393,10	89,41%	33,26%
Adiantamento de Férias	23.305.466,77	25.427.319,93	-8,34%	59,46%
Salários e Ordenados - pgto antecipado	2.854.424,35	2.281.163,20	25,13%	7,28%
TOTAL	39.195.962,23	34.590.876,23	13,31%	100,00%

Fonte: SIAFI 2023/2024- Tesouro Gerencial

Observa-se que no total houve um aumento de 13,31%, em relação ao final do exercício de 2023, principalmente devido à conta de 13º salário-adiantamento.

– Estoques

O estoque é relativo aos materiais em almoxarifado que são utilizados na prestação de serviços e possuem a composição conforme evidenciado na tabela abaixo:

Tabela 8 - Estoques – Almoxarifado

Valores em R\$ 1,00

MATERIAL	31/12/2024	31/12/2023	AV%	AH%
16	113.689,58	138.350,33	6,70	-17,82
17	50.203,53	46.324,37	2,96	8,37
19	2.582,01	7.008,44	0,15	-63,16
21	3.729,31	8.535,37	0,22	-56,31
22	70.799,01	50.089,68	4,18	41,34
24	377.355,35	170.274,91	22,25	121,62
25	48.749,24	29.686,18	2,87	64,22
26	350.942,38	165.786,57	20,70	111,68
28	7.373,38	8.504,98	0,43	-13,31
36	262.896,94	262.896,94	15,50	0,00
42	30.392,47	13.482,79	1,79	125,42
92	32.770,00	32.770,00	1,93	0,00
Demais materiais de consumo	344.191,28	316.718,90	20,30	8,67
Total	1.695.674,48	1.250.429,46	100,00	35,61

Fonte: SIAFI 2023/2024- Tesouro Gerencial

Conforme evidenciado na tabela acima, houve um aumento no valor dos estoques de 35,61% em relação ao exercício de 2023.

Ativo Não Circulante

O Ativo Não Circulante representa 77,84% do total do Ativo.

– Créditos a Receber a Longo Prazo

Os créditos a receber a longo prazo são aqueles realizáveis acima de 12 meses e representam, no exercício de 2024, representa 3,19% do Ativo total. Conforme evidenciado na tabela abaixo tem a seguinte composição:

Tabela 9 - Créditos a Receber a Longo Prazo – composição.

Valores em R\$ 1,00

CONTAS	31/12/2024	31/12/2023	AV%	AH%
CRED A REC RESPONSÁVEIS POR DANOS/PERDAS	12.458.995,74	12.728.106,68	39,63%	-2,11%
OUTROS CREDITOS A RECEBER APURADOS	18.621.104,78	18.020.517,73		
DEPOSITOS JUDICIAIS EFETUADOS	4.660,00	4.660,00	0,01%	0,00%
CRED POR CONCESSAO DIREIT USO/EXPLORACAO BENS	2.056,44	2.056,44	0,01%	0,00%
ASSINATURAS E ANUIDADES A APROPRIAR	348.099,71	348.099,71	1,11%	0,00%
TOTAL	31.434.916,67	31.103.440,56	100,00%	1,07%

Fonte: SIAFI 2023/2024 - Tesouro Gerencial

Os créditos a Longo prazo possuem 39,63% de sua composição formada pelo registro patrimonial do reconhecimento de Direitos por meio de Créditos a Receber de responsáveis por danos/perdas causados contra a Fazenda Nacional, através de Acórdãos do TCU, dentre os quais podemos citar:

- Acórdão n.592/2018-TCU-Plenário referente ao Contrato n. 01/2010 entre UFPB/Fundação José Américo, projeto Curso de Aperfeiçoamento em Educação de Jovens e Adultos - Apoio a iniciativa para a Melhoria da Qualidade do Ensino, conforme Ofício n. 40008/2020-TCU/Seprac, proc. TCE 23074.000093/2013-39, proc. TCU n. 28.241/2014-2.
- Acórdão n.1270/2020-TCU-Plenário, alterado pelo n. 2144/20, referente. ao Convênio n. 232/2007 (601537) com a FJA, projeto Levantamento e acompanhamento das condições concretas de gestão das secretarias municipais de 53 municípios do Estado da Paraíba , responsável Fundação José Américo, conf. Ofício n. 45802/20-TCU/Seprac, proc. TCE 41801/2014-71, proc. TCU n. 3889/16-5.
- Acórdão n.2694/2020-TCU/Plenário, ref. Ao Convênio n.224/2007 (601528) com a FJA, projeto Capacitação de Educadores da Rede Básica em Educação em Direitos Hum anos, conf. Ofício n.60304/20-TCU/Seprac. Proc. TCE 41830/2014-32, proc.TCU n.09.452/16-8.
- Acórdão n.2346/2020 – TCU, referente ao Convênio n.222/2007 – Cooperação técnica entre UFPB/FJA, processo TCU n. 029.349/2015-0, TCE n. 041798/2014-95.

Imobilizado

O imobilizado, no total de R\$ 735.293.554,88 (que representa 74,61% do total do Ativo), não apresentou relevante mudança em relação ao final do exercício de 2023, sendo sua composição de 45,43% de Bens Móveis e 54,57% de Bens Imóveis, que são utilizados na prestação dos serviços.

– Bens Móveis

Os Bens Móveis em 31/12/2024 totalizavam R\$ 334.012.731,33 e não apresentaram grandes modificações em relação ao final de 2023. Estão distribuídos em várias contas contábeis, conforme detalhamento na tabela a seguir:

Tabela 10 - Bens Móveis – Composição

Valores em R\$ 1,00

CONTA CONTÁBIL	31/12/2024	31/12/2023	AH (%)	AV (%)
Máquinas, Aparelhos, Equipamentos e Ferramentas	134.652.708,23	131.338.038,18	2,52%	40,31%
Bens de Informática	78.210.547,92	72.959.403,92	7,20%	23,42%
Móveis e Utensílios	61.153.749,65	60.452.692,86	1,16%	18,31%
Material Cultural, Educacional e de Comunicação	33.721.875,61	33.064.171,69	1,99%	10,10%
Veículos	16.016.607,27	16.096.312,82	-0,50%	4,80%
Bens Móveis em Andamento	3.552.414,17	3.552.414,17	0,00%	1,06%
Armamentos	0,03	0,03	0,00%	0,00%
Semoventes e Equipamentos de Montaria	116.452,95	116.452,95	0,00%	0,03%
Demais Bens Móveis	6.879.654,66	6.876.170,38	0,05%	2,06%
Depreciação / Amortização Acumulada	-291.279,16	-349.151,53	-16,58%	-0,09%
TOTAL	334.012.731,33	324.106.505,47	3,06%	100%

Fonte: SIAFI 2023/2024 - Tesouro Gerencial.

– Bens Imóveis

Os Bens Imóveis em 31/12/2024 totalizavam R\$ 401.280.823,55 e estão distribuídos em várias contas contábeis, conforme demonstrado na tabela a seguir:

Tabela 11 - Bens Imóveis – Composição

Valores em R\$ 1,00

CONTA CONTÁBIL	31/12/2024	31/12/2023	AH (%)	AV (%)
Bens de Uso Especial	266.164.059,90	266.164.059,90	0,00%	65,74%
Bens de Uso Comum do Povo	5.172.374,37	0,00		1,28%
Bens Imóveis em Andamento	132.123.323,38	110.460.561,69	19,61%	32,63%
Instalações	1.444.119,67	1.444.119,67	0,00%	0,36%
Valor Contábil Bruto	404.903.877,32	378.068.741,26	7,10%	100,00%
Deprec./Acum./Amort. Acumulada - Bens Imóveis	(3.623.053,77)	(3.043.056,64)	19,06%	3,31%
TOTAL	401.280.823,55	375.025.684,62	7,00%	100,00%

Fonte: SIAFI 2023/2024 - Tesouro Gerencial.

Os Bens Imóveis representam 40,72% do total do ativo e é composta em sua maior parte pela conta de Bens de Uso Especial, que representa 65,74%, sendo sua conta de maior representatividade, seguida da conta Bens Imóveis em Andamento que representa 32,63%.

Tabela 12 - Bens de Uso Especial – Composição

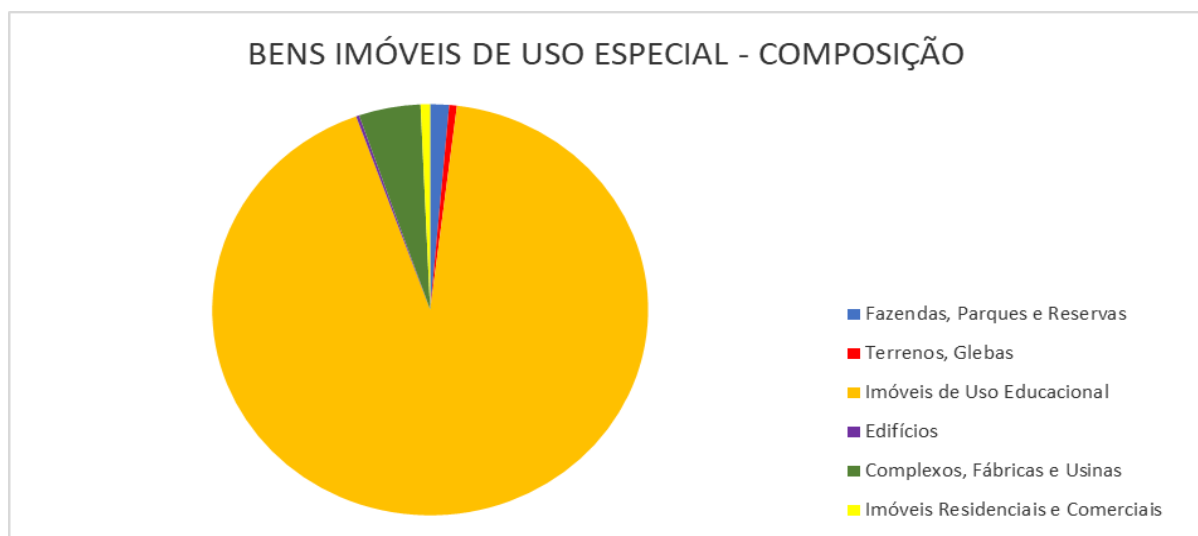
Valores em R\$ 1,00

CONTA CONTÁBIL	31/12/2024	31/12/2023	AH (%)	AV (%)
Fazendas, Parques e Reservas	3.703.717,64	3.703.717,64	0,00%	1,39%
Terrenos, Glebas	1.521.732,64	1.521.732,64	0,00%	0,57%
Imóveis de Uso Educacional	246.245.062,06	246.245.062,06	0,00%	92,52%
Edifícios	611.024,40	611.024,40	0,00%	0,23%
Complexos, Fábricas e Usinas	12.198.150,37	12.198.150,37	0,00%	4,58%
Imóveis Residenciais e Comerciais	1.884.372,79	1.884.372,79	0,00%	0,71%
TOTAL	266.164.059,90	266.164.059,90	0,00%	100,00%

Fonte: SIAFI 2023/2024 - Tesouro Gerencial

Esta conta de Bens de Uso Especial é composta, por sua vez, em quase toda a sua totalidade, pelos Imóveis de Uso Educacional que representa 92,52% de sua composição, isto devido ao fato de que a atividade fim desta instituição se trata da atividade educacional. Desta forma, abaixo, a composição da conta Bens Imóveis de Uso Especial pode ser representada graficamente, conforme figura abaixo:

Gráfico 01 – Composição dos bens de uso especial



A segunda conta de maior representatividade dos Bens Imóveis é a conta Imóveis em Andamento, que é composta pela conta Obras em Andamento que estão sendo desenvolvidas na UFPB, por suas unidades. Elas podem ser visualizadas graficamente na figura abaixo, a qual indica que a SOF – Superintendência de Orçamento e Finanças é a principal responsável por elas.

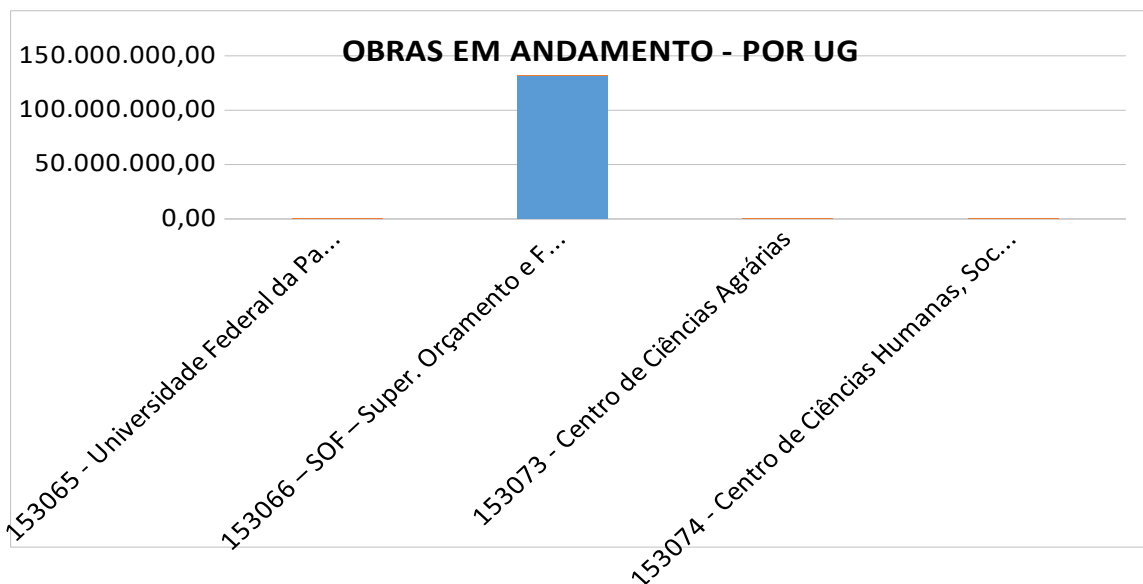
Tabela 13 - Obras em andamento – por Unidade Gestora

Valores em R\$ 1,00

CONTA CONTÁBIL	31/12/2024	31/12/2023	AH (%)	AV (%)
153065 - Universidade Federal da Paraíba	215.287,36	215.287,36	0,00%	0,16%
153066 – SOF – Super. Orçamento e Finanças	131.859.482,52	110.196.720,83	19,66%	99,80%
153073 - Centro de Ciências Agrárias	45.053,50	45.053,50	0,00%	0,03%
153074 - Centro de Ciências Humanas, Sociais e Agrárias	3.500,00	3.500,00	0,00%	0,00%
TOTAL	132.123.323,38	110.460.561,69	19,61%	100,00%

Fonte: SIAFI 2023 / 2024

Gráfico 02 – Obras em andamento – por UG



A conta Obras em Andamento teve um aumento de R\$ 19,61% em relação à 2023, sendo a SOF – Superintendência de Orçamento e Finanças responsável por 99,80% das Obras em Andamento na UFPB. A referida conta ainda não está conciliada e ajustada, devido à ausência de processos físicos e documentos de suporte para os procedimentos contábeis, referente às obras concluídas.

A gestão eficiente e transparente do patrimônio público é essencial para garantir o controle e a adequação dos registros sobre os bens móveis e imóveis de um órgão. Nesse contexto, o processo em curso evidencia a importância de medidas estruturadas para melhorar a administração patrimonial e atender às exigências legais e contábeis de maneira responsável.

Com relação aos bens móveis, a área responsável está conduzindo um levantamento detalhado do patrimônio. Esse trabalho tem como objetivo identificar, organizar e registrar todos os bens de maneira precisa, possibilitando maior controle e planejamento. A realização desse levantamento é um passo indispensável para assegurar a integridade dos dados e para possibilitar o cálculo adequado da depreciação e amortização. Tais ferramentas contábeis são fundamentais para refletir, com exatidão, a redução do valor dos bens ao longo do tempo, considerando o uso, o desgaste e a obsolescência tecnológica. Esse processo garante que o órgão opere com informações atualizadas e consistentes, essenciais para uma gestão pública eficiente.

No caso dos bens imóveis, a elaboração de Laudos de Avaliação se apresenta como uma etapa igualmente indispensável. Esses laudos têm o propósito de atribuir valores reais aos imóveis, alinhando os registros contábeis às condições do mercado. A reavaliação desses bens permite ajustes necessários, assegurando que os valores apresentados no balanço patrimonial reflitam sua situação atual. Essa prática é fundamental para oferecer maior transparência e credibilidade à gestão pública, além de atender às normas de reavaliação patrimonial estabelecidas.

Paralelamente a essas iniciativas, ajustes importantes estão sendo realizados no SIPAC (Sistema Integrado de Patrimônio, Administração e Contratos). Esses ajustes visam possibilitar os lançamentos contábeis de depreciação e amortização de bens móveis e imóveis, promovendo a integração das informações patrimoniais em um único sistema. Essa modernização do sistema interno contribui significativamente para a eficiência e a segurança no gerenciamento do patrimônio, reduzindo a ocorrência de erros e otimizando os processos administrativos.

Além disso, o órgão está avançando na implementação do SIADS (Sistema Integrado de Administração de Serviços), especificamente no módulo de patrimônio. A implantação desse sistema representa uma evolução tecnológica importante, ao unificar e digitalizar os processos relacionados à gestão patrimonial. No entanto, a migração da base de dados do sistema anterior ainda é um ponto pendente. Esse processo de transição exige cuidados técnicos para garantir que todas as informações sejam transferidas de forma precisa e segura, preservando a continuidade das operações e a integridade dos registros.

Em resumo, as ações descritas refletem um esforço consistente para aprimorar a gestão patrimonial, priorizando a eficiência, a conformidade com as normas legais e a transparência na administração pública. A realização do levantamento de bens, a elaboração de laudos de avaliação, os ajustes nos sistemas internos e a implementação de novas tecnologias são medidas essenciais para assegurar a adequada administração dos recursos públicos, promovendo o uso racional e sustentável do patrimônio.

– Bens intangíveis

Bem intangível é aquele que seu valor pode ser determinado pelo benefício econômico que sua propriedade pode trazer. Houve um pequeno aumento de 0,40% em relação à 2023 nas contas do Intangível e sua composição se dá da seguinte forma:

Tabela 14 - Bens intangíveis – composição

Valores em R\$ 1,00

CONTA CONTÁBIL	31/12/2024	31/12/2023	AV%	AH%
Software com Vida Útil Definida	444.866,82	443.076,82	99,22%	0,40%
Marcas, Direitos, Patentes - Vida Útil Definida	3.489,45	3.489,45	0,78%	0,00%
Total	448.356,27	446.566,27	100%	0,40%

Fonte SIAFI 2023/2024 – Tesouro Gerencial

- Passivo Circulante

A conta do passivo circulante representa 100,00% do passivo exigível.

– Obrigações Trabalhistas, Previdenciárias e Assistenciais

A conta Obrigações Trabalhistas, Previdenciárias e Assist. a Pagar a Curto Prazo, no valor total de R\$ 143.537.027,30, corresponde a 43,49% do total do Passivo Exigível. Tal conta é composta por:

Tabela 15 - Obrigações Trabalhistas, Previdenciárias e Assistenciais.

Valores em R\$ 1,00

CONTA	31/12/2024	31/12/2023	AV%	AH%
PESSOAL A PAGAR	141.141.874,79	137.690.500,88	98,33%	2,51%
BENEFICIOS PREVIDENCIARIOS A PAGAR	1.645.516,52	1.149.355,64	1,15%	43,17%
BENEFICIOS ASSISTENCIAIS A PAGAR	136.703,34	0,00	0,10%	
ENCARGOS SOCIAIS A PAGAR	612.932,65	571.971,27	0,43%	7,16%
TOTAL	143.537.027,30	139.411.827,79	100,00%	2,96%

Fonte SIAFI 2023/2024 – Tesouro Gerencial

A conta Obrigações Trabalhistas, Previdenciárias e Assistenciais teve um aumento de R\$ 2,96% em relação à 2023, principalmente na conta Benefícios Previdenciários a Pagar.

- Fornecedores e contas a pagar a curto prazo.

A conta de Fornecedores e Contas a Pagar representa 0,19% do Passivo Exigível, sendo seu valor representado por 95,34% de obrigações nacionais à curto prazo (Circulante) e 4,66% internacionais a curto prazo (Circulante), conforme tabela abaixo.

Tabela 16 – Fornecedores e Contas a Pagar – Composição.

Valores em R\$ 1,00

CONTA	31/12/2024	31/12/2023	AH(%)	AV(%)
Circulante	611.386,95	1.536.223,09	-60,20%	95,34%
Nacionais	582.886,95	1.536.223,09	-62,06%	95,34%
Estrangeiros	28.500,00	0,00		4,66%
TOTAL	611.386,95	1.536.223,09	-60,20%	100,00%

Fonte SIAFI 2023/2024 – Tesouro Gerencial

De acordo com a tabela abaixo podemos observar a composição da conta fornecedores por Unidade Gestora:

Tabela 17 – Fornecedores e Contas a Pagar – Unidade Gestora contratante.

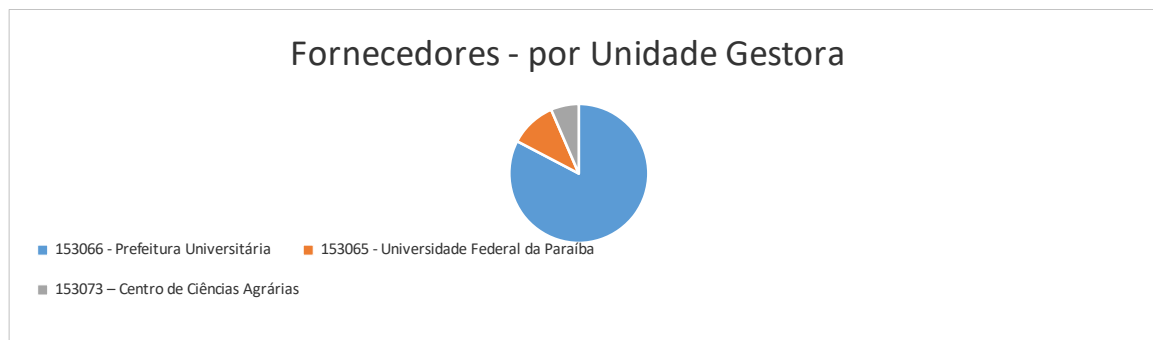
Valores em R\$ 1,00

UNIDADE GESTORA	31/12/2024	AV(%)
153066 - Prefeitura Universitária	505.364,91	82,66%
153065 - Universidade Federal da Paraíba	66.398,29	10,86%
153073 – Centro de Ciências Agrárias	39.623,75	6,48%
TOTAL	611.386,95	100,00%

Fonte SIAFI 2024 – Tesouro Gerencial

A unidade gestora 153065 é responsável por 10,86% do total de Fornecedores e Contas a Pagar, enquanto a unidade gestora 153066 é responsável por 82,66%.

Gráfico 03 – Fornecedores por Unidade Gestora



Na tabela apresentada a seguir, relacionam-se os fornecedores com saldos mais significativos:

Tabela 18 – Fornecedores e Contas a Pagar – Por Fornecedor.

		Valores em R\$ 1,00	
FORNECEDORES	31/12/2024	AV%	
COMPANHIA DE AGUA E ESGOTOS DA PARAIBA CAGEPA	464.883,59	76,04%	
FOSS DO BRASIL INSTRUMENTOS ANALITICOS E SOLUCOES DEDIC	39.623,75	6,48%	
RN CONSTRUCOES LTDA	39.165,74	6,41%	
PLUGNET COMERCIO E REPRESENTACOES LTDA.	10.192,21	1,67%	
OUTROS FORNECEDORES	57.521,66	9,41%	
TOTAL	611.386,95	100,00%	

Fonte: SIAFI 2023/2024 - Tesouro Gerencial.

- Demais Obrigações a Curto Prazo

A conta Demais Obrigações a Curto Prazo, corresponde a 56,33% do Passivo Exigível, estando assim dividida:

Tabela 19 – Demais Obrigações a curto Prazo

		Valores em R\$ 1,00			
CONTA CONTÁBIL	31/12/2024	31/12/2023	AV%	AH%	
CONSIGNACOES	77.428.003,98	75.287.323,69	41,65%	2,84%	
DEPOSITOS JUDICIAIS	0,00	0,00	0,00%		
DEPOSITOS NAO JUDICIAIS	964.979,69	53.101,20	0,52%	1717,25%	
INDENIZACOES, RESTITUICOES E COMPENSACOES	4.758,02	4.758,02	0,00%	0,00%	
DIARIAS A PAGAR	0,00	391,53	0,00%	-100,00%	
INCENTIVOS A EDUCACAO, CULTURA E OUTROS	2.374.536,76	1.150.789,29	1,28%	106,34%	
AUXÍLIOS FINANCEIROS A PESQUISADORES	330.800,00	34.640,00	0,18%	100,00%	
TRANSFERENCIAS FINANCEIRAS A COMPROVAR - TED	104.808.040,55	97.552.430,42	56,38%	7,44%	
TOTAL	185.911.119,00	174.083.434,15	100,00%	6,79%	

Fonte: SIAFI 2023/2024 - Tesouro Gerencial.

- a) Consignações composta por: Retenção Previdenciária, IRRF devido ao Tesouro Nacional, impostos e contribuições diversas devidos ao Tesouro, ISS, pensão alimentícia, planos de previdência e assistência médica, entidades representantes de classes, cooperativas, seguros, empréstimos, processamento de dados, previdência complementar, depósitos retidos de fornecedores. Houve uma grande variação em relação ao exercício anterior, em grande parte, devido a saldo na conta IRRF devido ao Tesouro Nacional, referente à nova sistemática de recolhimento do Imposto de Renda através de DARF numerado.
- b) Depósitos não Judiciais;
- c) Outras obrigações a Curto Prazo, composta por: Indenizações, Restituições e Compensações, Diárias a Pagar, Incentivos a Educação, Cultura e Artes, Auxílios financeiros a pesquisadores, e Transferências Financeiras a Comprovar - TED.

Houve um aumento de 6,79% na conta Demais Obrigações a Curto Prazo, em relação ao exercício de 2023.

Passivo Não Circulante

- Obrigações Trabalhistas, Previdenciárias e Assistenciais a pagar Longo Prazo

A conta não apresentou saldo no final do exercício de 2024.

- Demais Obrigações a Longo Prazo

A conta não apresentou saldo no final do exercício de 2024.

- Patrimônio Líquido

No grupo do Patrimônio Líquido houve um pequeno aumento de 5,54% em relação ao exercício de 2023. O Resultado do Exercício (diferença entre as Variações Patrimoniais Aumentativas e as Diminutivas) foi positivo, com detalhes nas Notas referentes à DVP – Demonstrações das Variações Patrimoniais.

1.3.1 – QUADRO DE COMPENSAÇÕES

- Saldo dos Atos Potenciais Passivos

- Obrigações Contratuais a Executar

No final de 2024, a Universidade Federal da Paraíba - Órgão 26240 possui um saldo de R\$ 62.743.129,83 relacionado a obrigações contratuais de serviços (99,67%) e 207.622,43 de bens (0,33%) referentes às parcelas de contratos que serão executados nos próximos exercícios.

Esse saldo aumentou 14,59% em relação ao exercício de 2023.

A seguir, apresenta-se a tabela com a composição das obrigações contratuais (bens e serviços).

Tabela 20 – Obrigações Contratuais – Composição

Valores em R\$ 1,00

Obrigações Contratuais	31/12/2024	31/12/2023	AH(%)	AV(%)
Fornecimento de Bens	207.622,43	207.622,43	0,00%	0,33%
Serviços	62.743.129,83	54.729.679,52	14,64%	99,67%
Total	62.950.752,26	54.937.301,95	14,59%	100,00%

Fonte: SIAFI 2023/2024 - Tesouro Gerencial.

A maior parte das Obrigações Contratuais (99,32%), no valor de R\$ 62.520.951,86 está registrada na SOF – Superintendência de Orçamento e Finanças, conforme demonstra a tabela a seguir.

Tabela 21 – Obrigações Contratuais – Por Órgão (Unidade Gestora) contratante.

Valores em R\$ 1,00

Unidade Gestora	31/12/2024	AV(%)
153066 – Superintendência de Orçamento e Finanças	62.520.951,86	99,32%
153070 - Biblioteca Central	241.506,43	0,38%
153071 - Hospital Universitário	172.940,69	0,27%
153073 - Centro de Ciências Agrárias	15.353,28	0,02%
Total	62.950.752,26	100,00%

Fonte: SIAFI 2023/2024 - Tesouro Gerencial.

Na tabela apresentada a seguir, estão relacionados os contratados mais significativos da SOF e o saldo a executar, na data base de 31/12/2024.

Tabela 22 – Obrigações Contratuais – Por Contratado - SOF – Superintendência de Orçamento e finanças

Valores em R\$ 1,00

CONTRATOS	31/12/24	AV (%)
PRENER ENGENHARIA LTDA 014/2022	168.270,41	0,27%
JUDAH SERVICOS DE ENGENHARIA LTDA 004/2023	1.458.229,52	2,33%
STARTEC TELECOMUNICACOES LTDA 06/2020	49.300,00	0,08%
B-GREEN GESTAO AMBIENTAL S.A. 09/2022	6.120,84	0,01%
EXJET COMERCIO E SERVICOS CONTRA INCENDIO LTDA 09/2024	201.674,80	0,32%
G A SERVICOS DE APOIO ADMINISTRATIVOS LTDA 06/2024	1.161.454,67	1,86%
INTERFORT SEGURANCA DE VALORES LTDA 012/2019	222.152,28	0,36%
INTERFORT SEGURANCA DE VALORES LTDA 013/2019	23.496,96	0,04%
INTERFORT SEGURANCA DE VALORES LTDA 014/2019	37.273,87	0,06%
PRIME CONSULTORIA E ASSESSORIA EMPRESARIAL LTDA 05/2024	1.788.071,28	2,86%
JMT SERVICOS DE LOCACAO DE MAO DE OBRA LTDA 02/2023	3.904.367,12	6,24%
ENERGISA PARAIBA - DISTRIBUIDORA DE ENERGIA S 11/2023	2.679.184,64	4,29%
BRS SUPRIMENTOS CORPORATIVOS S/A 07/2021	63.692,71	0,10%
C B A CONSTRUCOES LTDA 10/2022	45.665,27	0,07%
TERCEIRIZA SERVICOS DE MANUTENCAO E LIMPEZA LTDA 07/2023	1.162.614,94	1,86%
ZELO LOCACAO DE MAO DE OBRA LTDA 04/2019	2.643.566,20	4,23%
FORCA ALERTA SEGURANCA E TRANSPORTE DE VALORE 15/2019	14.152,89	0,02%
RN CONSTRUCOES LTDA 01/2024	264.275,55	0,42%
RN CONSTRUCOES LTDA 12/2021	16.692.038,69	26,70%
RN CONSTRUCOES LTDA 13/2022	479.500,74	0,77%
RN CONSTRUCOES LTDA 13/2023	2.160.969,82	3,46%
RN CONSTRUCOES LTDA 14/2023	2.196.882,22	3,51%
LDS SERVICOS DE LIMPEZA LTDA 06/2019	455.614,39	0,73%
SERVEBEM CONSERVACAO E LIMPEZA DE PREDIOS LTDA 01/2023	3.383.333,09	5,41%
GIBBOR PUBLICIDADE E PUBLICACOES DE EDITAIS LTDA 03/2023	35.076,80	0,06%
ACAO ENGENHARIA E TERRAPLENAGEM LTDA 12/2022	408.355,07	0,65%
ACESSE COMERCIO E EMPREENDIMENTOS IMOBILIARIO LTDA 07/2024	1.230.000,00	1,97%
EMKO CONSTRUTORA LTDA 13/2021	15.212.341,70	24,33%
P M F SANTOS 06/2022	27.722,26	0,04%
ARKETON CONSTRUTORA E INCORPORADORA LTDA 10/2023	255.067,47	0,41%
B27 COMERCIO E MANUTENCAO DE ELEVADORES LTDA 08/2024	1.058.400,00	1,69%
BIOSERVICE COMERCIO E SERVICOS LTDA 05/2022	78.307,29	0,13%
ANTARES ENGENHARIA LTDA 05/2023	553.658,86	0,89%
EOCAR CLIMATIZACAO E ENGENHARIA LTDA 03/2024	2.259.753,73	3,61%
CLARO S.A. 09/2021	103.960,53	0,17%
R DOS SANTOS COMERCIAL LTDA 04/2024	5.074,58	0,01%
TK ELEVADORES BRASIL LTDA 07/2022	31.330,67	0,05%
TOTAL	62.520.951,86	100,00%

As operações de manutenção predial, são executadas por meio dos contratos de números 012/2021 e 013/2021, que abrangem a prestação de serviços comuns de engenharia, sob demanda, incluindo o fornecimento de materiais e peças de reposição para o campus I, IV e II, III.

Adicionalmente, os contratos 004/2023 e 005/2023 estão destinados à contratação de serviços comuns de manutenções prediais, elétricas, de equipamentos e de telefonia, com mão de obra em regime de dedicação exclusiva para os campi I, II, III e IV respectivamente. No cenário atual, em termos de valores a serem executados, a soma destes quatro contratos representa 54,25% do montante total da conta.

É possível perceber que o montante executado do contrato nº 012/2021, cujo objeto é atender as necessidades dos Campi I e IV, no que diz respeito às manutenções prediais, perfazendo o total de 26,70% da execução financeira na SOF. Já o segundo contrato mais significativo é o 13/2021 representando 24,33%, o qual objetiva atender necessidades de manutenções prediais nos campi II e III da UFPB.

Para evidenciar as informações expostas na tabela anterior, divulgamos, na tabela 23, os valores contratuais atualizados, os montantes a serem executados e as datas de vencimento atualizadas.

Tabela 23 – Contratados – Principais Transações – SOF - Superintendência de Orçamento e Finanças

Valores em R\$ 1,00

CONTRATOS	Vig. Fim	Valor Contratado	Valor a Executar
PRENER ENGENHARIA LTDA 014/2022	30/12/2024 *	14.988.270,41	168.270,41
JUDAH SERVICOS DE ENGENHARIA LTDA 004/2023	01/08/2025	1.556.208,05	1.458.229,52
STARTEC TELECOMUNICACOES LTDA 06/2020	27/04/2025	59.160,00	49.300,00
B-GREEN GESTAO AMBIENTAL S.A. 09/2022	19/12/2025	140.400,00	6.120,84
EXJET COMERCIO E SERVICOS CONTRA INCENDIO LTDA 09/2024	01/08/2026	201.674,80	201.674,80
G A SERVICOS DE APOIO ADMINISTRATIVOS LTDA 06/2024	28/06/2025	1.611.899,52	1.161.454,67
INTERFORT SEGURANCA DE VALORES LTDA 012/2019	23/02/2025	1.061.445,80	222.152,28
INTERFORT SEGURANCA DE VALORES LTDA 013/2019	23/06/2025	859.671,72	23.496,96
INTERFORT SEGURANCA DE VALORES LTDA 014/2019	23/12/2024*	1.268.316,00	37.273,87
PRIME CONSULTORIA E ASSESSORIA EMPRESARIAL LTDA 05/2024	13/05/2025	3.480.000,00	1.788.071,28
JMT SERVICOS DE LOCAÇÃO DE MAO DE OBRA LTDA 02/2023	03/03/2025	11.701.854,00	3.904.367,12
ENERGISA PARAIBA - DISTRIBUIDORA DE ENERGIA S 11/2023	07/03/2025	7.851.559,01	2.679.184,64
BRS SUPRIMENTOS CORPORATIVOS S/A 07/2021	20/09/2026	90.575,85	63.692,71
C B A CONSTRUCOES LTDA 10/2022	25/12/2024*	2.416.527,97	45.665,27
TERCEIRIZA SERVICOS DE MANUTENCAO E LIMPEZA LTDA 07/2023	25/09/2025	1.410.191,40	1.162.614,94
ZELO LOCAÇÃO DE MAO DE OBRA LTDA 04/2019	03/06/2025	2.991.127,08	2.643.566,20
FORÇA ALERTA SEGURANCA E TRANSPORTE DE VALORE 15/2019	23/06/2025	356.795,88	14.152,89
RN CONSTRUCOES LTDA 01/2024	02/09/2025	1.388.763,84	264.275,55
RN CONSTRUCOES LTDA 12/2021	02/12/2025	13.770.395,28	16.692.038,69
RN CONSTRUCOES LTDA 13/2022	28/02/2025	5.432.040,03	479.500,74
RN CONSTRUCOES LTDA 13/2023	28/12/2025	2.257.546,62	2.160.969,82
RN CONSTRUCOES LTDA 14/2023	28/12/2025	2.196.882,22	2.196.882,22
LDS SERVICOS DE LIMPEZA LTDA 06/2019	01/02/2025	1.063.823,40	455.614,39
SERVEBEM CONSERVAÇÃO E LIMPEZA DE PREDIOS LTDA 01/2023	23/02/2025	10.008.639,84	3.383.333,09
GIBBOR PUBLICIDADE E PUBLICACOES DE EDITAIS LTDA 03/2023	26/06/2025	29.300,00	35.076,80
ACAO ENGENHARIA E TERRAPLENAGEM LTDA 12/2022	29/09/2024*	1.901.337,34	408.355,07
ACESSE COMERCIO E EMPREENDIMENTOS IMOBILIARIO LTDA 07/2024	08/07/2025	1.230.000,00	1.230.000,00
EMKO CONSTRUTORA LTDA 13/2021	02/12/2025	6.268.288,58	15.212.341,70
P M F SANTOS 06/2022	08/08/2024*	15.787,69	27.722,26
ARKETON CONSTRUTORA E INCORPORADORA LTDA 10/2023	10/06/2025	255.067,47	255.067,47
B27 COMERCIO E MANUTENCAO DE ELEVADORES LTDA 08/2024	05/07/2025	1.058.400,00	1.058.400,00
BIOSERVICE COMERCIO E SERVICOS LTDA 05/2022	08/08/2025	54.323,06	78.307,29
ANTARES ENGENHARIA LTDA 05/2023	01/08/2025	685.459,20	553.658,86
ECOAR CLIMATIZACAO E ENGENHARIA LTDA 03/2024	25/03/2025	2.907.397,23	2.259.753,73
CLARO S.A. 09/2021	17/12/2026	84.544,00	103.960,53
R DOS SANTOS COMERCIAL LTDA 04/2024	28/03/2025	11.354,00	5.074,58
TK ELEVADORES BRASIL LTDA 07/2022	07/11/2025	46.769,93	31.330,67
TOTAL		102.691.797,22	62.520.951,86

Fontes: SIAFI 2024; Órgão 26240, Unidade Gestora 153066

*Utilizou-se como base para informar o valor contratado o valor global atualizado fornecido pelo sistema comprasnet.

*Os contratos cuja vigencia se encerra no ano de 2024 e existem valores a executar foram baixados em 23/01/2025.

Deve-se salientar que nos casos em que o valor contratado é menor que o saldo a executar, os termos não foram completamente executados em vigências anteriores já que apenas no final da vigência total dos contratos estes saldos não executados serão baixados.

1.4 - DEMONSTRAÇÕES DAS VARIAÇÕES PATRIMONIAIS

Analisando as **Variações Patrimoniais Aumentativas**, as contas que sofreram variações mais expressivas foram:

Exploração de Bens, Direitos e Prestação de Serviços – No grupo Exploração e Venda de Bens, Serviços e Direitos ocorreu uma variação positiva **45,92%** no **4º trimestre de 2024** em relação ao **mesmo período em 2023**. Apresentando o valor de R\$ **9.262.238,29**, no **4º trimestre de 2024**, enquanto que no **mesmo período de 2023** o valor foi de R\$ **6.347.519,14**. Conforme Tabela 24 abaixo:

Tabela 24 – Exploração de Bens, serviços e direitos

Valores em R\$ 1,00

CONTA CONTÁBIL	31/12/24	31/12/23	AH%	AV%
	Saldo - R\$	Saldo - R\$		
VENDA DE ESTOQUE DE PRODUÇÃO VEGETAL	3.000,00	1.335,00	124,72	0,03
VENDA DE ESTOQUE DE PROD ANIMAL E DERIVADOS	4.980,00	12.900,00	-61,40	0,05
VENDA DE LIVROS PERIÓDICOS E ASSEMELHADOS	2.135,75	2.911,00	-26,63	0,02
VALOR BRUTO EXPLORAÇÃO BENS, DIR E SERVICOS	9.252.122,54	6.330.373,14	46,15	99,89
TOTAL	9.262.238,29	6.347.519,14	45,92	100,00

Fonte: SIAFI 2024 – Tesouro Gerencial

Ressaltamos que, a conta **Valor Bruto de Exploração de Bens, Direitos e Serviços** representou **99,89%** do total do grupo **Exploração e Venda de Bens, Serviços e Direitos**, no **4º trimestre de 2024**, demonstrando ser a principal responsável pela acréscimo de **45,92%** deste grupo, além de ser a principal fonte de recurso próprio da instituição. Esta conta é constituída em sua maioria por taxas de serviços administrativos, taxas de aluguel, taxas de serviços educacionais, taxas de inscrição em concursos e vestibular e taxas de serviços de estudos e pesquisa. Esta conta apresentou um aumento de **46,15%**, no **4º trimestre de 2024**, que apresentou o valor de R\$ **9.252.122,54**, enquanto que no **mesmo período de 2023** apresentou o valor de R\$ **6.330.373,14**. Este aumento foi decorrente da arrecadação de taxas administrativas referentes às inscrições do concurso público da UFPB nos meses de novembro e dezembro/2024, no valor de R\$ **3.064.050,00**.

Dito isto, citamos abaixo, alguns pontos também ocorridos neste grupo, conforme análise abaixo:

- d) Na conta **Venda de Estoque de Produção Vegetal** foi observado um grande aumento de **124,72%** no **4º trimestre de 2024**, que apresentou o valor de R\$ **3.000,00**, em relação ao **mesmo período de 2023**, que apresentou o valor de R\$ **1.335,00**. Este fato ocorreu devido ao aumento considerável da arrecadação de Receita no código de **28811-0 - Receita da Produção Vegetal** no valor de R\$ **3.000,00**, no exercício de **2024**.
- Na conta **Venda de Estoque de Produção Animal e Derivados** houve uma proeminente queda de **-61,40%** no **4º trimestre de 2024** em relação ao **4º trimestre de 2023**. O valor apresentado no **4º trimestre de 2024** foi de R\$ **4.980,00**, enquanto que no **mesmo período de 2023** o valor foi de R\$ **12.900,00**.
- Na conta **Venda de Livros e Periódicos e Assemelhados** – Houve uma queda de **-26,63%** no **4º trimestre de 2024** em relação ao **4º trimestre de 2023**, apresentando o valor de R\$ **2.135,75** no **4º trimestre de 2024**, enquanto no **mesmo período de 2023** o valor foi de R\$ **2.911,00**.

Apesar das variações mencionadas acima, ocorridas no 4º Trimestre de 2024, este fato não representou mudança significativa no grupo Exploração e Venda de Bens, Serviços e Direitos, tendo em vista, que os valores das referidas contas representam apenas 0,03%, 0,05% e 0,02% do grupo respectivamente.

Variações Patrimoniais Aumentativas Financeiras – Neste grupo, no **quarto trimestre de 2024** houve uma elevada queda de **-96,67%** em relação ao **mesmo período de 2023**. Apresentado o valor de R\$ **600.587,05**, no **4º trimestre de 2024**, enquanto que no **4º trimestre de 2023** o valor apresentado foi de R\$ **18.020.532,70**, conforme pode ser observado na tabela 26 abaixo:

Tabela 25 – Variações Patrimoniais Aumentativas Financeiras

Valores em R\$ 1,00

CONTA CONTÁBIL	31/12/24	31/12/23	AH%	AV%
	Saldo - R\$	Saldo - R\$		
OUTROS JUROS E ENCARGOS DE MORA	275,54	14,97	1.740,61	0,05
ATUALIZAÇÃO MONETÁRIA POSITIVA/DEMAIS ATIVOS	600.587,05	18.020.517,73	-96,67	99,95
TOTAL	600.862,59	18.020.532,70	-96,67	100,00

Fonte: SIAFI 2024 – Tesouro Gerencial

A partir da tabela 25 se verifica que o grupo **Variações Patrimoniais Aumentativas Financeiras** foi composto pela conta **Juros e Encargos de Mora**, que apresentou o valor de R\$ **275,54** e pela conta **Variações Monetárias e Cambiais**, que apresentou o valor de R\$ **600.587,05**, no **quarto trimestre de 2024**.

Dito isto, a conta de maior representatividade foi a conta de **Variações Monetárias e Cambiais** que correspondeu a **99,95%** do grupo e, portanto, foi a maior responsável por sua elevada queda. Desse modo na conta de **Variações Monetárias e Cambiais** também houve um grande decréscimo de **-96,67%** no **quarto trimestre de 2024**, neste período ela apresentou o valor de R\$ **600.587,05**, enquanto no **mesmo período de 2023** apresentou o valor de R\$ **18.020.517,73**.

Estes valores de **Variações Monetárias** do **quarto trimestre de 2024** correspondem a valores na subconta de **Atualização Monetária Positiva/Demais Ativos** referentes aos registros de:

- **Acórdãos TCU nº 8387/2019** referente ao **Contrato nº. 03/2010 - Cooperação técnica entre UFPB/FJA, SICON: 044/2010**, processo TCU n. 027.828/2014-0, TCE n. 000090/2013-41. Registro atualização monetária conta patrimonial. Processo TCU encerrado em 15/08/2023 p. 38012/23-94, no valor de R\$ **99.786,20**.
- **Acórdão TCU nº 8456/2017** referente ao **Convênio n. 147/2008 - Cooperação técnica entre UFPB/FUNAPE**, SIAFI: 639126, processo TCU n. 028.561/2015-5, TCE n. 058640/2014-54. Registro atualização monetária conta patrimonial. Processo TCU encerrado em 13/11/2017 p. 78869/17-58.
- **Acórdão TCU nº 6799/2019** referente ao **Convênio n. 223/2007 - Fortal. Comitê Paraib. Educ. Dir. humanos, entre UFPB/FJA**, SIAFI: 601523, processo TCU n. 023182/2015-6, TCE n. 055312/2014-04. Registro atualização do principal conta patrimonial. Processo TCU trans. julgado em 22/05/23 p. 80963/20-61.

Por sua vez, no **4º trimestre de 2023**, o valor de R\$ **18.020.517,73**, diz respeito, em sua maior parte aos registros de Acórdãos **TCU nº 1228/2019** referente ao **Convênio n. 228/2007 - III fase Litoral Norte entre UFPB/FJA**, SIAFI: 601530, processo TCU n. 012010/2015-4, TCE n. 00000095/2013-71, atualizações de débitos, Proc. TCU encerrado em 30/03/2023 p. UFPB 129026/21-23 no valor de R\$ **17.410.479,87** entre outros.

Transferências e Delegações Recebidas – Este grupo representa **97,87%** do total das Variações Patrimoniais Aumentativas. Demonstrando que a maior fonte de recurso da instituição provém de repasses do Governo Federal. No **4º trimestre de 2024** ocorreu uma pequena variação positiva de **10,68%** em relação ao **mesmo período em 2023**, conforme demonstrado na Tabela 26 abaixo:

Tabela 26 – Transferências e Delegações Recebidas

Valores em R\$ 1,00

CONTA CONTÁBIL	31/12/24	31/12/23	AH%	AV%
	Saldo - R\$	Saldo - R\$		
REPASSE RECEBIDO	2.155.191.591,90	2.027.856.338,72	6,28	90,96
SUB-REPASSE RECEBIDO	60.061.288,62	55.867.816,13	7,51	2,53
TRANSFERÊNCIAS RECEBIDAS PARA PGTO DE RP	89.792.522,46	53.462.320,90	67,95	3,79
DEMAIS TRANSFERÊNCIAS RECEBIDAS	57.600,00	0,00	100,00	0,00
MOVIMENTAÇÕES DE SALDOS PATRIMONIAIS	62.538.796,82	3.136.799,05	1.893,71	2,64
MOVIMENTACOES DE VARIACAO PATRIM. AUMENTATIVA	1.002.862,20	17.954,57	5.485,55	0,04
DOACOES/TRANSFERENCIAS RECEBIDAS	639.581,63	329.963,54	93,83	0,03
TOTAL	2.369.284.243,63	2.140.671.192,91	10,68	100,00

Fonte: SIAFI 2024 – Tesouro Gerencial

A partir dos dados apresentados na tabela acima podemos observar que:

- A conta com maior representatividade deste grupo foi a conta de **Repasse Recebido** que representa **90,96%** do total do grupo. Reforçando o que já foi mencionado anteriormente de que a maior fonte de recurso da Instituição são os repasses do Governo Federal. Não houve grande variação nesta conta no **4º trimestre de 2024** em relação ao **4º trimestre do ano anterior**, apenas um pequeno acréscimo de **6,28%**.
- Da mesma forma, a conta de **Sub-Repasse Recebido** também apresentou uma pequena variação positiva de **7,51%**. Essa conta corresponde aos sub-repasses recebidos pelas Unidades Gestoras descentralizadas (SOF, CCA e CCHSA) da instituição que foram enviados pela Unidade Gestora da Reitoria.
- Observamos que nas contas **Transferências Recebidas Para Pgto de RP, Demais Transferências Recebidas, Movimentações de Saldos Patrimoniais, Movimentações de Variação Patrimonial Aumentativa e Doações/Transferência Recebidas** ocorreram elevados aumentos respectivamente de **67,95%**, **100%**, **1.893,71%**, **5.485,55%** e **93,83%**, no **quarto trimestre de 2024** em relação ao **quarto trimestre de 2023**.
- A conta **Transferências Recebidas Para Pgto de RP** corresponde aos recursos recebidos pelo órgão para o pagamento de Restos a Pagar inscritos entre suas unidades. Foi observado um elevado aumento de **67,95%** da execução de despesas de Restos a Pagar no **quarto trimestre de 2024**, que apresentou o valor de de R\$ **89.792.522,46**, em relação ao **mesmo período no ano de 2023**, que apresentou o valor de R\$ **53.462.320,90**.
- A Conta **Demais Transferências Recebidas** apresentou o valor de R\$ **57.600,00** no **quarto trimestre de 2024**, enquanto no **mesmo período de 2023** apresentou o valor **zerado**. Este valor de 2024 refere-se aos recursos para atender acordo de cooperação técnica com a Universidade Federal da Paraíba para oferecimento de pós-graduação em Gestão Pública para 20 servidoras públicas do TRT da 13ª Região (080005 / 00001).

- Já a conta **Movimentações de Saldos Patrimoniais** é composta pelo recolhimento de tributos aos Entes Federativos, em que também houve um excessivo aumento destes recolhimentos de **1.893,71%**, no **quarto trimestre de 2024** em relação ao **quarto trimestre de 2023**, devido, em sua maior parte, aos lançamentos nesta conta de tributos recolhidos na folha de pagamento de pessoal desta IFES, por meio de DARFs numerados, nos meses de janeiro e fevereiro de 2024, referentes às competências dos meses novembro e dezembro do exercício anterior, conforme nova modalidade de recolhimento dos tributos federais através da DCTFWeb do Governo Federal, enquanto que, tanto no **terceiro trimestre de 2023**, assim como no mês de março de 2024, os DARFs relativos a folha de pessoal com competências nos exercícios correntes de cada trimestre, foram contabilizados na conta de **Repasso Recebido (451120200)**, isto explica o excessivo crescimento desta conta no **terceiro trimestre de 2024**.
- De modo semelhante, na conta **Movimentações de Variação Patrimonial Aumentativa** houve um exorbitante aumento de **5.485,55%** no **quarto trimestre de 2024**, que apresentou o valor de R\$ **1.002.862,20** em relação ao **mesmo período de 2023**, que apresentou o valor de R\$ **17.954,57**. Este fato ocorreu, no exercício de 2024, devido a lançamentos de correção de saldos invertidos na conta contábil 35122.05.00 - Movimentações de Variação Patrimonial Diminutiva - em decorrência de reclassificações de despesas de empenhos que utilizaram recursos próprios ou de destaques, reclassificados para empenhos do próprio orçamento, em cumprimento à orientação emitida pela UG **170999 - COORDENACAO GERAL DE CONTABILIDADE NA MENSAGEM: 2018/0752422 de 18/05/2018**.
- Houve expressivo crescimento de **93,83%** na conta **Doações/Transferências Recebidas** no **quarto trimestre de 2024**, que apresentou o valor de R\$ **639.581,63**, em relação ao **mesmo período em 2023**, que apresentou seu valor R\$ **329.963,54**. Este valor de R\$ **639.581,63**, é decorrente, em sua maior parte, do aumento do recebimento de doações de bens móveis de outros órgãos para a Universidade Federal da Paraíba.

Valorização e Ganhos com Ativos e Desincorporação de Passivos – Houve uma redução de **-17,41%** no grupo Valorização e Ganhos c/Ativos e Desincorporação de Passivos, que apresentou o valor de R\$ **36.367.171,17** no **4º trimestre de 2024**, enquanto no **4º trimestre de 2023** apresentou o valor de R\$ **44.033.574,05**. Conforme pode ser visualizado na Tabela 27 abaixo:

Tabela 27 – Valorização e Ganhos de Ativos e Desincorporações de Passivos

Valores em R\$ 1,00

CONTA CONTÁBIL	31/12/24	31/12/23	AH%	AV%
	Saldo - R\$	Saldo - R\$		
GANHOS COM ALIENAÇÃO DE BENS MOVEIS	310,00		100,00	0,00
OUTROS GANHOS COM INCORPORAÇÃO DE ATIVO	482.500,81	162.635,82	196,68	1,33
GANHOS COM DESINCORPORAÇÃO DE PASSIVOS	35.884.360,36	43.870.938,23	-18,20	98,67
TOTAL	36.367.171,17	44.033.574,05	-17,41	100,00

Fonte: SIAFI 2024 – Tesouro Gerencial

No grupo **Valorização e Ganhos de Ativos e Desincorporação de Passivos**, a conta de maior representatividade é a conta **Ganhos com Desincorporação de Passivos** que corresponde a **98,67%** do grupo e, portanto, foi a maior responsável pela redução de **-17,41%** neste grupo. Nesta conta **Ganhos com Desincorporação de Passivos** houve uma variação negativa de **-18,20%**, ela apresentou o valor de R\$ **35.884.360,36**, no **4º trimestre de 2024**, já no **mesmo período de 2023**, ela apresentou o valor de R\$ **43.870.938,23**. Esta conta, correspondeu em sua maior parte, à valores referentes às comprovações, devoluções de financeiras de TEDs e algumas baixas de passivo anterior, demonstrando, desta maneira, que houve uma redução nas comprovações de TED, devoluções financeiras e baixas de passivo anterior no **4º trimestre de 2024**.

Dentre os valores, do **4º trimestre de 2024**, destacamos os de maiores valores na UG 153065:

- Registro de comprovação no valor de R\$ **18.243.644,24** referente aos Programas de Residência Médica e Multiprofissional da UFPB. **(ED 1AAHIA)**.
- Registro de comprovação no valor de R\$ **1.989.488,49**, referente a Termo de Execução Descentralizada TED nº 02/2022 - Portal transferegov.br 931734/2022. **(ED 931734)**.
- Registro de comprovação de Termo de Execução Descentralizada, no valor de R\$ **967.585,99**, referente a Usinas Fotovoltaicas. **(ED 699365)**.
- Devolução de recurso financeiro da 2024PF000015, em virtude de solicitação conforme MSG 2024/3462420 do órgão MIR, relativo a 2ª parcela do TED n. 16/2023 - Indicadores Sociais Estratificados. **(ED 946960)**.

Já no **quarto trimestre de 2023**, a conta de **Ganhos com Desincorporação de Passivos** correspondeu, em sua maior parte, à valores referentes às comprovações e devoluções de financeiras de TEDs e algumas baixas de passivo anterior. Dentre as quais destacamos os de maiores valores na UG 153065:

- Registro de comprovação no valor de R\$ **14.850.477,61** **(ED 692641)** referente aos Programas de Residência Médica e Multiprofissional da UFPB.
- Registro de comprovação realizado pela UG 152734 - CSGO – SPO/MEC no valor de R\$ **14.809.140,88** **(ED 1AAECQ)**, referente aos Programas de Residência Médica e Multiprofissional da UFPB.
- Registro de comprovação de Termo de Execução Descentralizada, conforme Ofício IN Nº 3271014/2023/COHEP E 3288397/2023/GABIN no valor de R\$ **3.383.415,75**, **(ED 690252)**.
- Registro de comprovação de Termo de Execução Descentralizada, conforme Ofício IN Nº 3271014/2023/COHEP E 3288397/2023/GABIN, no valor de R\$ **2.481.296,67**, **(ED 678058)**.
- Registro de comprovação de Termo de Execução Descentralizada, conforme **SEI 29587939** e **NOTA TÉCNICA 14988 SEI 23925606**, no valor de R\$ **603.462,93**, **(ED 1AADIH)**.
- Devolução de recurso financeiro da 2023PF000783 - referente ao TED 10565 - SIAFI 1AAFOK, no valor de R\$ **468.206,00**. Por motivo do processo ainda não está apto a ser pago. **(ED 1AAFOK)**.

Já na conta **Outros Ganhos com Incorporação de Ativo** houve um elevado aumento de **196,68%** no **quarto trimestre de 2024**, que apresentou o valor de R\$ **482.500,81**, em relação ao **quarto trimestre de 2023**, que apresentou o valor de R\$ **162.635,82**. Este fato ocorreu em virtude do demorado quantitativo de transferências de bens móveis entre a UG 153065 (REITORIA) e demais Unidades Gestoras integrantes desta instituição (UFPB), ocorridas no **exercício de 2024**.

Outras Variações Patrimoniais Aumentativas – O grupo Outras Variações Patrimoniais Aumentativas apresentou um irrisório decréscimo de **-2,30%** no **4º trimestre de 2024**, no qual apresentou o valor de R\$ **5.295.703,07**, em relação ao **4º trimestre de 2023**, em que apresentou o valor de R\$ **5.420.495,60**. Este grupo, está composto pela conta de **Diversas Variações Patrimoniais Aumentativas**, a qual representa **100%** do referido grupo e é constituída pelas seguintes subcontas: **Multas Administrativas, Indenizações e Restituições**, como pode ser visualizado na Tabela 28 abaixo:

Tabela 28 - Diversas Variações Patrimoniais Aumentativas

Valores em R\$ 1,00

CONTA CONTÁBIL	31/12/24	31/12/23	AH%	AV%
	Saldo - R\$	Saldo - R\$		
MULTAS ADMINISTRATIVAS	12.710,64	90.731,60	-85,99	0,24
INDENIZAÇÕES	200,00	1.200,00	-83,33	0,00
RESTITUIÇÕES	5.282.792,43	5.328.564,00	-0,86	99,76
TOTAL	5.295.703,07	5.420.495,60	-2,30	100,00

Fonte: SIAFI 2024 – Tesouro Gerencial

- Destaca-se a expressiva queda de **-85,99%** na subconta **Multas Administrativas**, que apresentou o valor de R\$ **12.710,64**, no **quarto trimestre de 2024**, enquanto no mesmo período de 2023 ela apresentou o valor de R\$ **90.731,60**. Este fato é decorrente, em sua maioria, pela redução da aplicação de multas administrativas previstas em contratos a fornecedores, efetuadas no **4º trimestre de 2024**.
- De igual modo, ocorreu um grande decréscimo de **-83,33%** na conta de **Indenizações** a qual apresentou o valor de R\$ **200,00** no **4º trimestre de 2024**, enquanto quem no **mesmo período de 2023** apresentou o valor de R\$ **1.200,00**.
- Já na conta de **Restituições**, que representa **99,76%** da composição do grupo das **Diversas Variações Patrimoniais Aumentativas**, houve uma irrisória redução de **-0,86%** no **quarto trimestre de 2024** em relação ao **quarto trimestre de 2023**. Analisando as **Variações Patrimoniais Diminutivas**, a seguir, serão apresentadas as análises horizontal e vertical das contas do grupo de **Pessoal e Encargos** na Tabela 29:

Tabela 29 – Tabela de Pessoal e Encargos

Valores em R\$ 1,00

CONTA CONTÁBIL	31/12/24	31/12/23	AH%	AV%
	Saldo - R\$	Saldo - R\$		
VENCIMENTOS E SALARIOS	384.237.947,03	362.242.322,34	6,07	31,07
ABONOS	19.160.121,97	18.840.928,55	1,69	1,55
ADICIONAIS	14.899.378,71	15.206.284,93	-2,02	1,20
GRATIFICAÇÕES	364.620.384,50	343.512.033,81	6,14	29,48
FÉRIAS - RPPS	91.276.809,26	80.081.277,39	13,98	7,38
13. SALÁRIO - RPPS	62.793.869,33	70.719.242,73	-11,21	5,08
INDENIZAÇÕES - RPPS	5.983,01	1.423,92	320,18	0,00
SENTENÇAS JUDICIAIS - PESSOAL ATIVO RPPS	1.750.501,49	1.831.108,57	-4,40	0,14
OUTROS VENC.E VANTAG.FIXAS E VARIÁVEIS RPPS	382.319,80	379.923,48	0,63	0,03
TOTAL Remuneração a Pessoal Ativo Civil RPPS	939.127.315,10	892.814.545,72	5,19	75,94
VENCIMENTOS E SALÁRIOS	9.728.601,83	6.167.650,60	57,74	0,79
FERIAS - RGPS	1.141.985,93	7.545.069,41	-84,86	0,09
13. SALÁRIO - RGPS	709.365,49	576.124,63	23,13	0,06
TOTAL Remuneração a Pessoal Ativo Civil RGPS	11.579.953,25	14.288.844,64	-18,96	0,94
CONTRIBUIÇÃO PATRONAL PARA O RPPS - INTRA	205.264.130,72	197.221.392,62	4,08	16,60
CONTRIBUIÇÕES PREVIDENCIÁRIAS - INSS	2.300.335,39	1.756.974,57	30,93	0,19
CONTRIBUIÇÃO GILRAT	115.558,71	64.415,86	79,39	0,01
FGTS	2.953,49	4.680,66	-36,90	0,00
COMPLEMENTAÇÃO DE PREVIDÊNCIA	4.262.002,26	3.636.471,22	17,20	0,34
TOTAL Encargos Patronais	211.944.980,57	202.683.934,93	4,57	17,14
AUXILIO ALIMENTAÇÃO	62.258.978,46	40.826.386,77	52,50	5,03
AUXILIO TRANSPORTE	4.122.547,12	3.418.843,61	20,58	0,33
AJUDA DE CUSTO		1.143,42	-100,00	0,00
AUXILIO CRECHE	4.170.506,56	3.201.831,06	30,25	0,34
SENTENÇAS JUDICIAIS - BENEFÍCIOS A PESSOAL	21.278,47	11.440,50	85,99	0,00
OUTROS BENEFÍCIOS A PESSOAL - RPPS		591.836,85	-100,00	0,00
AUXILIO ALIMENTAÇÃO	1.033.861,80	549.848,19	88,03	0,08
AUXILIO TRANSPORTE	152.615,77	155.778,37	-2,03	0,01
AUXILIO CRECHE	29.430,32	12.190,68	141,42	0,00
TOTAL de Benefícios a Pessoal	71.789.218,50	48.769.299,45	47,20	5,80
INDENIZAÇÕES E RESTITUIÇÕES TRABALHISTAS		4.758,02	-100,00	0,00
INDENIZAÇÃO α 2º ART.12 DA LEI 8.745/93	28.552,50	44.136,29	-35,31	0,00
PESSOAL REQUISITADO DE OUTROS ÓRGÃOS	1.919.024,01	1.644.993,50	16,66	0,16
AUXILIO A PARTICIPANTES DE CURSO E PES.FIS.	295.204,00	79.236,00	272,56	0,02
Total Outras Var. Pat. Diminutivas - Pessoal e Encargos	2.242.780,51	1.773.123,81	26,49	0,18
TOTAL	1.236.684.247,93	1.160.329.748,55	6,58	100,00

Fonte: SIAFI 2024 – Tesouro Gerencial

Remuneração a Pessoal – A conta de Remuneração a Pessoal apresentou o valor de R\$ **950.707.268,35** no **4º trimestre de 2024**, enquanto no **4º trimestre de 2023** apresentou o valor de R\$ **907.103.390,36**, houve um pequeno acréscimo de **4,81%** neste período.

No **4º trimestre de 2024**, essa conta está constituída pelas subcontas de **Remuneração a Pessoal Ativo Civil - RPPS** no valor de R\$ **939.127.315,10** e de **Remuneração a Pessoal Ativo Civil – RGPS** no valor de R\$ **11.579.953,25**. Neste período houve um pequeno acréscimo na subconta **Remuneração a Pessoal Ativo Civil – RPPS** de **5,19%**, enquanto na subconta **Remuneração a Pessoal Ativo Civil – RGPS** houve um decréscimo de **-18,96%**, em relação ao **4º trimestre de 2023**, que pode ser explicado pela elevada queda na subconta **Férias – RGPS** de **-84,86%** ocorrido no **4º trimestre de 2024**.

As composições das contas de **Remuneração a Pessoal** no **quarto trimestre de 2024** foram as seguintes:

- A conta de **Remuneração a Pessoal Ativo Civil – RPPS** no **4º trimestre de 2024** apresentou maiores valores nas subcontas **Vencimentos e Salários** (R\$ **384.237.947,03**) e **Gratificações** (R\$ **364.620.384,5**). Ela é ainda composta por **Abonos, Adicionais, Férias-RPPS, 13ºSalário – RPPS, Indenizações-RPPS, Sentenças Judiciais – Pessoal Ativo RPPS e Outros Vencimentos e vantagens Fixas e Variáveis RPPS**.
- A conta de **Remuneração a Pessoal Ativo Civil – RGPS** no **4º trimestre de 2024** apresentou maior valor nas subcontas **Vencimentos e Salários** (R\$ **9.728.601,83**), esta subconta, apresentou uma queda **-17,06%** no **4º trimestre de 2024** em relação ao **mesmo período de 2023** e na subconta **Férias – RGPS** (R\$ **1.141.985,93**), que por sua vez, apresentou uma grande redução de **-84,86%**, como mencionado anteriormente. Também faz parte da composição da Conta de **Remuneração a Pessoal Ativo Civil – RGP** a subconta: **13ºSalário – RGPS**.

Encargos Patronais – Houve um pequeno crescimento de **4,57%** nos Encargos Patronais no **4º trimestre de 2024** que apresentou o valor de R\$ **211.944.980,57**, em relação ao **4º trimestre de 2023** que apresentou o valor de R\$ **202.683.934,93**. Esta conta possui sua composição no **4º trimestre de 2024** pelas seguintes subcontas:

- **Contribuição Patronal para o RPPS – INTRA**, no valor de R\$ **205.264.130,72**.
- **Contribuições Previdenciárias – INSS (INTRA OFSS)**, no valor de R\$ **2.300.335,39**.
- **Contribuição GILRAT (INTRA OFSS)**, no valor de R\$ **115.558,71**.
- **FGTS**, no valor de R\$ **2.953,49**.
- **Contribuições a Entidades Fechadas de Previdência**, no valor de R\$ **4.262.002,26**.

Benefícios a Pessoal – Ocorreu um aumento de **47,20%** nos Benefícios a Pessoal no **4º trimestre de 2024** que apresentou o valor de R\$ **71.789.218,50** em relação ao **4º trimestre de 2023** que apresentou o valor de R\$ **48.769.299,45**. Este fato ocorreu devido à concessão de reajustes dos valores de alguns benefícios concedidos pelo Governo Federal, dentre os benefícios reajustados destacamos os das subcontas de **Auxílio-Alimentação** e o **Auxílio-creche**, tanto no Pessoal Ativo Civil - RPPS, assim como no Pessoal Ativo Civil – RGPS, como podem ser visualizadas na Tabela 29.

Outras variações Patrimoniais Diminutivas – Pessoal e Encargos – No **4º trimestre de 2024** o valor dessa conta foi de R\$ **1.773.123,81**, enquanto no **4º trimestre de 2023** seu valor foi de R\$ **1.561.127,63**, o que representa um acréscimo de **26,49%**.

- A subconta com maior representatividade desta conta é a subconta de **Pessoal Requisitado de outros Órgãos e Entes**, representando **85,56%** da composição da conta de **Outras variações Patrimoniais Diminutivas – Pessoal e Encargos**. Nesta subconta de **Pessoal Requisitado de outros Órgãos e Entes** houve uma variação positiva de **16,66%** no **4º trimestre de 2024**, que apresentou o valor de R\$ **1.919.024,01**, em relação ao **4º trimestre de 2023**, que apresentou o valor de R\$ **1.644.993,50**.
- Seguida da sub conta **Auxílio a Participantes de Curso e Pessoa Física**, em que houve um expressivo aumento de **272,56%** no **quarto trimestre de 2024**, que apresentou o valor de R\$ **295.204,00**, em relação ao **mesmo período em 2023**, que apresentou o valor **79.236,00**. Este valor de R\$ **295.204,00** do **quarto trimestre de 2024** se refere ao PROGRAMA MULHERES MIL - ETS - TED 12474 – FNDE, assim como ao PROGRAMA QUALIFICA MAIS ENERGIFE e ao PROGRAMA EJA-EPT/CPT/ETS/UFPB TED Nº 13102/2023 - FNDE. Já o valor de R\$ **79.236,00** é referente PROGRAMA QUALIFICA MAIS ENERGIFE e do PROGRAMA MULHERES MIL - ETS - TED 12474 – FNDE, que iniciou apenas no final do **quarto trimestre de 2023**, especificamente no mês de dezembro de 2023.
- Já as subcontas de **Indenizações e Restituições Trabalhistas e Indenização Parágrafo 2º Art.12 da Lei 8.745/93** apresentara variações negativas de **-100,00%-35,31%** no **terceiro trimestre de 2024** em relação ao **mesmo período de 2023**. O que representa uma melhoria para Instituição no que se refere aos gastos com estas sub contas.

A seguir, serão apresentadas as análises horizontal e vertical das contas do grupo **Beneficiários Previdenciários e Assistenciais (Aposentadorias e Pensões)** na Tabela 30 e algumas considerações.

Tabela 30 – Beneficiários Previdenciários e Assistenciais (Aposentadorias e Pensões)

Valores em R\$ 1,00

CONTA CONTÁBIL	31/12/24	31/12/23	AH%	AV%
	Saldo - R\$	Saldo - R\$		
PROVENTOS - PESSOAL CIVIL	526.499.763,92	507.561.540,67	3,73	63,56
GRATIFICAÇÕES	64.082.142,49	63.128.499,00	1,51	7,74
FERIAS VENCIDAS E PROPORCIONAIS APOSENTADOS	36.112,38	2.311,56	1.462,25	0,00
13 SALARIO - PESSOAL CIVIL16/91	51.510.413,69	58.498.439,66	-11,95	6,22
COMPLEMENTAÇÃO DE APOSENTADORIA PESSOAL CIVIL	1.299.736,32	1.293.812,38	0,46	0,16
SENTENÇAS JUDICIAIS - APOSENTADORIAS RPPS	16.137.671,51	16.898.252,95	-4,50	1,95
PENSOES CIVIS	135.506.659,87	130.371.096,69	3,94	16,36
13 SALARIO - PESSOAL CIVIL - PENSIONISTAS	11.030.547,10	12.303.569,76	-10,35	1,33
SENTENÇAS JUDICIAIS - PENSÕES RPPS	1.407.336,98	1.408.201,98	-0,06	0,17
AUXILIO FUNERAL	845.917,86	918.010,08	-7,85	0,10
AUXILIO NATALIDADE	85.333,03	82.485,30	3,45	0,01
ASSISTÊNCIA A SAÚDE	19.941.731,97	13.842.531,51	44,06	2,41
TOTAL	828.383.367,12	806.308.751,54	2,74	100,00

A partir da tabela acima, destacamos os crescimentos de maiores percentuais nas seguintes contas deste grupo:

Férias Vencidas e Proporcionais Aposentados – Houve um aumento exorbitante de **1.462,25%** no **4º trimestre de 2024**, que apresentou o valor de R\$ **36.112,38**, em relação ao **4º trimestre de 2023** que apresentou o valor de R\$ **2.311,56**.

13 Salário - Pessoal Inativo Civil 16/91 – Houve uma redução nesta conta de **-11,95%** no **4º trimestre de 2024**, que apresentou o valor de R\$ **51.510.413,69**, em relação ao **4º trimestre de 2023** que apresentou o valor de R\$ **58.498.439,66**.

13 Salário - Pessoal Civil - Pensionistas– Houve um decréscimo nesta conta de **-10,35%** no **4º trimestre de 2024**, que apresentou o valor de R\$ **11.030.547,10**, em relação ao 4º trimestre de 2023 que apresentou o valor de R\$ **12.303.569,76**.

Assistência a Saúde – Houve um acréscimo nesta conta de **44,06%** no **4º trimestre de 2024**, que apresentou o valor de R\$ **19.941.731,97**, em relação ao **4º trimestre de 2023** que apresentou o valor de R\$ **13.842.531,51**. Este fato ocorreu devido à concessão de reajustes dos valores de alguns benefícios concedidos pelo Governo Federal.

A seguir, as análises horizontal e vertical das contas do grupo **Uso de Bens, Serviços e Consumo de Capital Fixo** na Tabela 31 e algumas considerações:

Tabela 31 – Uso de Bens, Serviços e Consumo de Capital Fixo

Valores em R\$ 1,00

CONTA CONTÁBIL	31/12/24	31/12/23	AH%	AV%
	Saldo - R\$	Saldo - R\$		
USO DE MATERIAL DE CONSUMO	6.197.053,44	5.658.642,13	9,51	6,12
SERVIÇOS	94.557.243,00	86.089.662,25	9,84	93,31
DEPRECIACÃO, AMORTIZAÇÃO E EXAUSTÃO	579.997,13	528.055,86	9,84	0,57
TOTAL	101.334.293,57	92.276.360,24	9,82	100,00

Fonte: SIAFI 2024

No grupo **Uso de Bens, Serviços e Consumo de Capital Fixo** houve um pequeno aumento de **9,82%**, apresentando no **quarto trimestre de 2024** o valor de R\$ **101.334.293,57** e no **quarto trimestre de 2023** o valor de R\$ **92.276.360,24**.

- Na conta **Uso de Material de Consumo** houve um pequeno acréscimo de **9,51%** que no **quarto trimestre de 2024** apresentou o valor de R\$ **6.197.053,44** e no **quarto trimestre de 2023** apresentou o valor de R\$ **5.658.642,13**.
- De modo semelhante na conta de **Serviços** houve um aumento de **9,84%** na no **quarto trimestre de 2024** apresentou o valor de R\$ **94.557.243,00** e no **quarto trimestre de 2023** apresentou o valor de R\$ **86.089.662,25** em relação ao **mesmo período de 2023**.
- Na conta **Depreciação, Amortização e Exaustão** houve um aumento de **9,82%** no **4º trimestre de 2024**, em que apresentou o valor de R\$ **579.997,13**, enquanto no **mesmo período de 2023** apresentou o valor de R\$ **528.055,86**. O valor registrado nesta conta refere-se à Depreciação de Bens Imóveis cadastrados no SPIUNET, no **4º trimestre de 2024**.

Em seguida, algumas considerações, após análise, acerca do grupo **Variações Patrimoniais Diminutivas Financeiras**:

Variações Patrimoniais Diminutivas Financeiras – Este grupo apresentou um exorbitante aumento de **322,91%** no **quarto trimestre de 2024**, que apresentou o valor de R\$ **18.129,81** em relação ao **quarto trimestre de 2023**, que evidenciou o valor de R\$ **4.286,96**. A conta de maior representatividade deste grupo é a de **Juros e Encargos de Mora**, que em sua grande maioria composta por juros e multas por atraso. Esta conta representou **100,00%** deste grupo e apresentou uma elevada acréscimo de **484,03%** no **quarto trimestre de 2024** em relação ao **quarto trimestre de 2023**. Esse aumento indicou que a instituição não conseguiu cumprir com os seus compromissos dentro dos prazos de pagamentos, no **quarto trimestre de 2024**.

Por conseguinte, algumas considerações, após análise, acerca do grupo **Transferências e Delegações Concedidas**:

Transferências e Delegações Concedidas – Neste grupo, houve um aumento de **33,67%** no **4º trimestre de 2024** que apresentou o valor de R\$ **100.325.873,49**, em relação ao **4º trimestre de 2023** que apresentou o valor de R\$ **75.038.230,56**. Conforme tabela abaixo:

Tabela 32 – Transferências e Delegações Concedidas

Valores em R\$ 1,00

CONTA CONTÁBIL	31/12/24	31/12/23	AH%	AV%
	Saldo – R\$	Saldo – R\$		
REPASSE CONCEDIDO	26.745,09	2.552,89	947,64	0,03
SUB-REPASSE CONCEDIDO	60.061.288,62	55.867.816,13	7,51	59,87
TRANSFERÊNCIAS CONCEDIDAS PARA PGTO DE RP	37.861.454,99	16.549.127,84	128,78	37,74
DEMAIS TRANSFERÊNCIAS CONCEDIDAS	222.108,32	410.162,22	-45,85	0,22
MOVIMENTO DE SALDOS PATRIMONIAIS	1.632.108,99	1.697.281,28	-3,84	1,63
MOVIMENTAÇÕES DE VARIAÇÃO PATRIM.DIMINUTIVA	17.597,14	0,00	100,00	0,02
CONTRIBUIÇÕES	179.674,56	153.638,67	16,95	0,18
TRANSFERÊNCIAS AO EXTERIOR - CONTRIBUIÇÕES	33.616,62		100,00	0,03
DOAÇÕES/TRANSFERÊNCIAS CONCEDIDAS	291.279,16	357.651,53	-18,56	0,29
TOTAL	100.325.873,49	75.038.230,56	33,70	100,00

Fonte: SIAFI 2024

- A conta de maior representatividade deste grupo é a conta de **Transferências Intragovernamentais** que representa **99,79%** do grupo, sendo a principal responsável pelo crescimento do grupo neste período. Ela obteve uma variação positiva de **33,94%** no **4º trimestre de 2024**, em que apresentou o valor de R\$ **99.821.303,15**, em relação ao **mesmo período de 2023**, em que apresentou o valor de R\$ **74.526.940,36**. A conta **Transferências Intragovernamentais** é constituída pela subconta de **Repasso Concedido, Sub-repasso Concedido, Transferências Concedidas para Pgto de RP, Demais Transferências Concedidas, Movimentos de Saldos Patrimoniais e Movimentações de Variação Patrimonial Diminutiva**. A partir da Tabela 32, podemos destacar as seguintes subcontas:

1. Na subconta de **Repasse Concedido** houve um exorbitante crescimento de **947,64%**, no **4º trimestre de 2024**, que apresentou o valor de R\$ **26.745,09**, em relação ao **mesmo período de 2023**, que apresentou o valor de R\$ **2.552,89**. Estes valores, no **4º trimestre de 2024**, correspondem a transferências da UFPB para execução orçamentária por outros órgãos(descentralizações), em sua maioria, dizem respeito a despesas de GECC de servidores da UFPB em outros órgãos.
 2. Já na subconta **Sub-Repasse Concedido** houve um pequeno aumento de **7,51%** no **quarto trimestre de 2024**, apresentando o valor de R\$ **60.061.288,62** em relação ao **mesmo período de 2023**, apresentando o valor de R\$ **55.867.816,13**. Esta conta diz respeito a transferências para execução orçamentária da Unidade Gestora Central para as outras unidades da instituição para serem executadas por elas.
 3. Na subconta **Transferências Concedidas para Pgto de RP**, houve um expressivo aumento de **128,78%** no **quarto trimestre de 2024** no qual apresentou o valor de R\$ **37.861.454,99**, em relação ao **mesmo período de 2023**, no qual apresentou o valor de R\$ **16.549.127,84**. Demonstrando que houve um elevado aumento na transferência de recursos financeiros para pagamento de Restos a Pagar entre a Unidade Gestora Central e as Unidades Gestoras descentralizadas da UFPB.
 4. Por sua vez, foi observada uma queda de **-45,85%** no **3º trimestre de 2024**, em relação ao **mesmo período de 2023** na subconta de **Demais Transferências Concedidas**. Essas transferências dizem respeito a Devoluções de recursos financeiros referentes a Termos de Execução Descentralizadas.
 5. Houve um crescimento de **100,00%** no **4º trimestre de 2024**, em relação ao **mesmo período de 2023** na subconta de **Movimentações de Variação Patrim. Diminutiva**. Este fato ocorreu, no exercício de 2024, devido a lançamentos na conta contábil 35122.05.00 - Movimentações de Variação Patrimonial Diminutiva - em decorrência de reclassificações de despesas de empenhos que utilizaram recursos próprios ou de destaques, reclassificados para empenhos do próprio orçamento.
- Na conta **Transferências a Instituições Privadas**, representada pela subconta **Contribuições**, também ocorreu um acréscimo de **16,95%** no **4º trimestre de 2024**, em que apresentou o valor de R\$ **179.674,56**, em relação ao **mesmo período de 2023**, em que apresentou o valor de R\$ **74.526.940,36**. Nesta conta, são registradas as despesas com anuidades para instituições privadas sem fins lucrativos, desta forma, seu aumento corresponde ao crescimento dos compromissos com anuidades para Instituições Privadas no **quarto trimestre do exercício de 2024**.
 - A conta de **Transferências ao Exterior** corresponde as despesas com anuidades para instituições no exterior, ela teve um elevado aumento de **100,00%** no **4º trimestre de 2024**, em que apresentou o valor de R\$ **33.616,62**, em relação ao **mesmo período de 2023**, em que apresentou o valor **zerado**.

A seguir, serão apresentadas as análises horizontal e vertical das contas do grupo **Desvalorização e Perda de Ativos e Incorporação de Passivos**:

Desvalorização e Perda de Ativos e Incorporação de Passivos – Neste grupo, houve um aumento de **13,90%** no **4º trimestre de 2024** que apresentou o valor de R\$ **44.322.649,92**, em relação ao **4º trimestre de 2023** que apresentou o valor de R\$ **38.915.089,27**. Conforme na Tabela 33 e algumas considerações:

Tabela 33 – Desvalorização e Perda de Ativos e Incorporação de Passivos

Valores em R\$ 1,00

CONTA CONTÁBIL	31/12/24	31/12/23	AH%	AV%
	Saldo – R\$	Saldo – R\$		
PERDAS COM ALIENAÇÃO DE BENS MOVEIS	392.538,09		100,00	0,89
INCORPORAÇÃO DE PASSIVOS	42.876.973,84	37.889.376,32	13,16	96,74
DESINCORPORAÇÃO DE ATIVOS	1.053.137,99	1.025.712,95	2,67	2,38
TOTAL	44.322.649,92	38.915.089,27	13,90	100,00

Fonte: SIAFI 2024 – Tesouro Gerencial

A partir da análise da tabela acima, destacamos as seguintes considerações:

- Perdas com Alienação de Bens Móveis – Nesta conta houve um aumento de **100,00%** no **4º trimestre de 2024**, que apresentou o valor de R\$ **392.538,09**, enquanto que no **mesmo período de 2023** o valor apresentado foi de **zero**. Este fato é decorrente da alienação de bens (**veículos, móveis/utensílios, equipamentos**) em **Edital de Leilão Eletrônico 01-2024**, ocorrido no **2º trimestre de 2024**.
- Incorporação de Passivos – A conta Incorporação de Passivo, que representa **96,74%** do grupo **Desvalorização e Perda de Ativos e Incorporação de Passivos**, teve um pequeno crescimento de **13,16%**, seu valor passou de R\$ **37.889.376,32**, no **4º trimestre de 2023**, para o valor de R\$ **42.876.973,84**, no **4º trimestre de 2024**. Esses valores correspondem a recursos financeiros recebidos por meio de descentralizações, os quais comprometem a Instituição em suas execuções e prestações de contas.
- Desincorporação de Ativos – A conta desincorporação de Ativos teve um irrisório aumento de **2,67%** no **4º trimestre de 2024**, em que apresentou o valor de R\$ **1.053.137,99**, em relação ao **mesmo período de 2023**, em que apresentou o valor de R\$ **1.025.712,95**.